

---

# POLAR

---

## Le portrait

---

## d'un criminel

---

Type de module	Internet en cours de langue
Groupe cible	élèves de 14–17 ans
Niveau	A1+
Auteurs	Berkesi Zsuzsanna, Lotfi Éva

A kiadvány az Educatio Kht. kompetenciafejlesztő oktatási program kerettanterve alapján készült.

A kiadvány a Nemzeti Fejlesztési Terv Humánerőforrás-fejlesztési Operatív Program 3.1.1. központi program (Pedagógusok és oktatási szakértők felkészítése a kompetencia alapú képzés és oktatás feladataira) keretében készült, a sulinova oktatási programcsomag részeként létrejött tanulói információhordozó. A kiadvány sikeres használatához szükséges a teljes oktatási programcsomag ismerete és használata.

A teljes programcsomag elérhető: [www.educatio.hu](http://www.educatio.hu) címen.

Szakmai vezető: Kuti Zsuzsa

Szakmai bizottság: Enyedi Ágnes, dr. Majorosi Anna, dr. Morvai Edit

Szakértő: Szladek Emese, Tartsayné Németh Nóra

Szakmai lektor: Gonda Zita

Idegen nyelvi lektor: Christophe Barbe

Alkotószerkesztő: Zsári Tamás

Grafikai munka: Walton Promotion Kft.

Hangfelvételek: Phoenix Stúdió

Felelős szerkesztő: Burom Márton

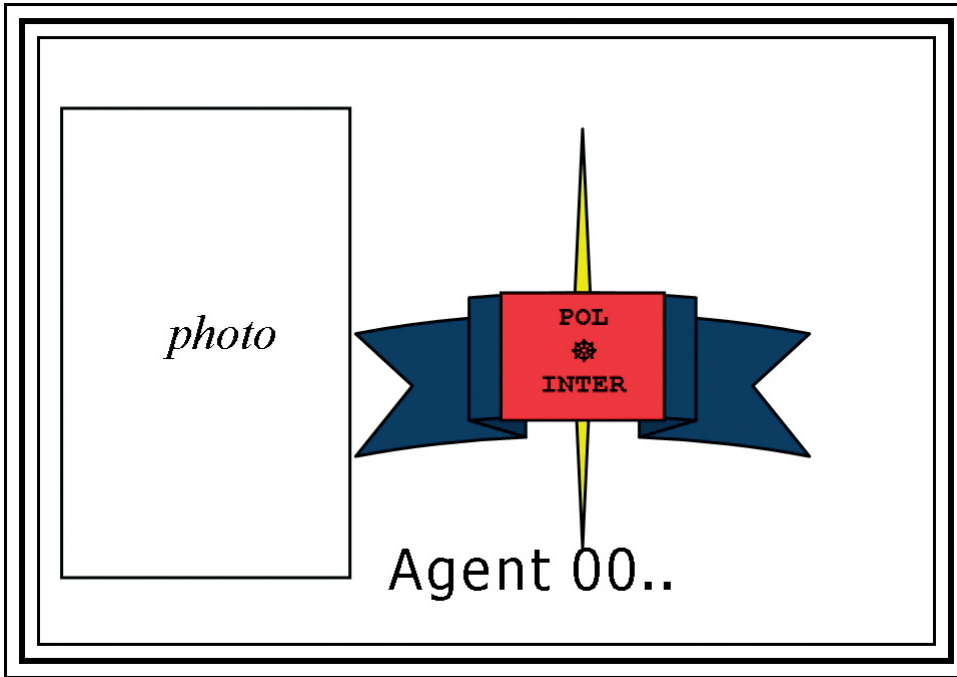
©

Szerzők: Barabás Bernadett, Géczy Judit, Lotfi Éva, Pócsné Berkes Zsuzsa

**Educatio Kht. 2008**






# DOCUMENT 1.1.

- Pour prouver que vous travaillez pour le POLINTER, créez votre badge :








## DOCUMENT 1.2.

## ■ Reliez les définitions avec les noms et les photos.

<p><b>MAIGRET</b></p>	<p>C'est un détective privé belge. Il est très intelligent, très élégant et porte une moustache très spéciale. Quand il voyage, il préfère prendre un train qui va d'Istanbul à Paris et qui s'appelle l'Orient-Express.</p>	
<p><b>SHERLOCK HOLMES</b></p>	<p>C'est un commissaire de police américain. Il a des yeux bizarres et il porte un imperméable (un manteau) pas très élégant. Il fume toujours le cigare.</p>	
<p><b>POIROT</b></p>	<p>C'est un commissaire américain qui est chauve et qui a toujours une sucette à la bouche.</p>	
<p><b>KOJAK</b></p>	<p>C'est un commissaire français. Il est très sympathique. Il fume toujours la pipe.</p>	
<p><b>COLUMBO</b></p>	<p>C'est un détective privé anglais. Il est très intelligent. Il fume la pipe et porte un chapeau très spécial. Il a toujours une loupe (🔍) à la main.</p>	

## DOCUMENT 1.2. – CORRIGÉ

## ■ Reliez les définitions avec les noms et les photos.

<b>MAIGRET</b>	C'est un détective privé belge. Il est très intelligent, très élégant et porte une moustache très spéciale. Quand il voyage, il préfère prendre un train qui va d'Istanbul à Paris et qui s'appelle l'Orient-Express.	
<b>SHERLOCK HOLMES</b>	C'est un commissaire de police américain. Il a des yeux bizarres et il porte un imperméable (un manteau) pas très élégant. Il fume toujours le cigare.	
<b>POIROT</b>	C'est un commissaire américain qui est chauve et qui a toujours une sucette à la bouche.	
<b>KOJAK</b>	C'est un commissaire français. Il est très sympathique. Il fume toujours la pipe.	
<b>COLUMBO</b>	C'est un détective privé anglais. Il est très intelligent. Il fume la pipe et porte un chapeau très spécial. Il a toujours une loupe (🔍) à la main.	

# DOCUMENT 1.3.

## Le portrait du criminel

■ **Imaginez le personnage. Remplissez le tableau.**

Nom :	
Prénom :	
Date de naissance :	le ..... /...../.....
Lieu de naissance :	
Nationalité :	
Adresse :	
Etat civil* :	célibataire — marié(e) — veuf(ve) — divorcé(e)
Profession :	
Nombre d'enfants :	
Situation financière*:	pauvre — riche — entre les deux
Logement*:	immeuble — maison individuelle — villa — château
<i>Sports pratiqués</i>	
Passe-temps préférés :	
Langues parlées :	
Animaux :	
Casier judiciaire :	vierge                      ou                      n°.....
Secret :	
Description physique :	

\* soulignez la bonne réponse

## DOCUMENT 1.3. (SUITE)

Sa journée du 25 janvier	<p>Le matin : .....</p> <p>..... avec .....</p> <p>Dans la matinée, .....</p> <p>.....avec .....</p> <p>A midi, ... ..</p> <p>..... avec .....</p> <p>L'après-midi, .....</p> <p>.....avec .....</p> <p>Le soir, .....</p> <p>..... avec .....</p> <p>La nuit, .....</p> <p>.....avec .....</p>
--------------------------	---

## DOCUMENT 1.3. (SUITE)

## DESCRIPTION PHYSIQUE

**ADJECTIFS :** petit-e, grand-e, fort-e, musclé-e, gros-grosse, maigre, mince, sportif-ve, beau-belle, joli-e, etc.

**PESER** x kg, **MESURER** x cm

**LA FORME DU VISAGE**      rond, ovale, maigre

**LA FORME DU NEZ**      droit, long, court, pointu

**LA COULEUR DES YEUX**      bleus, noirs, verts, marron, gris

**LA COULEUR DES  
CHEVEUX**      noirs, bruns, châains, roux, blonds, gris

**LA COUPE DE CHEVEUX**      courts, longs, mi-longs, frisés, droits, à moitié chauve, chauve

**LA COULEUR DE LA PEAU**      pâle, moyen, mat, noir, bronzé

**DESCRIPTION D'AUTRES  
CARACTÉRISTIQUES**      barbe, moustache, double-menton, lunettes

Il / elle mesure ..... cm et pèse ..... kg. Il / elle a le visage ..... (*la forme*), la peau ..... (*couleur*) et le nez ..... (*la forme*). Il / elle a les cheveux ..... (*couleur*) ..... (*la coupe*) et ses yeux sont ..... (*couleur*). Il / elle est plutôt ..... et ..... (*adjectifs*) et ..... (*description d'autres caractéristiques*)

## DOCUMENT 1.3. (SUITE)


### Devoir

#### ■ Dessinez le portrait robot de ces personnes.

- a) un homme, 28 ans, pèse 80 kg, mesure 1,85 m, mince, musclé, visage ovale avec double-menton et barbe, bronzé, long nez pointu, grands yeux verts, cheveux noirs courts et frisés



- b) une femme, 98 ans, pèse 60 kg, mesure 1,65 m, maigre, petite, visage rond, pâle, avec un petit nez et de petits yeux bleus, cheveux gris mi-longs, porte des lunettes



# DOCUMENT 1.4.

## Pour faciliter votre travail...

### ■ Choisissez un prénom dans la liste suivante.

**A** | Alain | Alexandra | Alexandre | Alice | André | Annie | Anthony | Antoine | Ariane |  
| Audrey |

**B** | Benoît | Brigitte |

**C** | Camille | Carole | Caroline | Catherine | Cécile | Cédric | Céline | Chantal | Charles |  
| Christian | Christiane | Christine | Claire | Claude | Claudette |

**D** | Daniel | Danielle | Dany | David | Denis | Denise | Diane | Dominique |

**E** | Émilie | Émy | Éric | Éva |

**F** | Félix | France | Francine | Francis | François | Françoise | Frédéric |

**G** | Gabriel | Gabrielle | Geneviève | Gérard | Germaine | Gilles | Ginette | Gisèle | Guillaume | | Guy |

**H** | Hélène | Huguette |

**I** | Isabelle |

**J** | Jacqueline | Jacques | Jade | Jean | Jean-Baptiste | Jean-François | Jeanne | Jeannine | Jérémie | | Jessica |  
Jocelyne | Johann | Jonathan | Josée | Joseph | Julie | Juliette |

**K** | Karine | Kevin |

**L** | Laurie | Linda | Line | Lise | Louis | Louise | Luc | Lucie |

**M** | Madeleine | Manon | Marc | Marcel | Marguerite | Marie | Marie-Anne | Marie-Claude |  
| Marie-Ève | Marie-Josée | Mario | Martin | Martine | Mathieu | Maude | Maxime | Mégane | | Mélanie |  
Mélissa | Michel | Micheline | Michèle | Monique |

**N** | Nancy | Nathalie | Nicolas | Nicole | Noémie | Norman |

**O** | Olivier |

**P** | Patrick | Paul | Pauline | Philippe | Pierre | Pierrette |

**Q** |

**R** | Raphaël | Raymond | Réjean | René | Richard | Rita | Robert | Roméo | Roger |

**S** | Sabrina | Samuel | Sarah | Sébastien | Serge | Simon | Simone | Sophie | Stéphane |  
| Stéphanie | Steve | Suzanne | Sylvain | Sylvie |

**T** | Thérèse | Thomas | Tommy | Tristan |

**U** |

**V** | Valérie | Véronique | Vincent |

**W** | William |

**X** | Xavier |

**Y** | Yves | Yvette | Yvon | Yvonne |

## DOCUMENT 1.4. (SUITE)

**Pour faciliter votre travail...**

■ **Choisissez un nom de famille parmi les 60 noms les plus portés en France.**

- |              |               |
|--------------|---------------|
| 1. Martin    | 31. Legrand   |
| 2. Bernard   | 32. Garnier   |
| 3. Dubois    | 33. Faure     |
| 4. Thomas    | 34. Rousseau  |
| 5. Robert    | 35. Blanc     |
| 6. Richard   | 36. Guérin    |
| 7. Petit     | 37. Müller    |
| 8. Durand    | 38. Henry     |
| 9. Leroy     | 39. Roussel   |
| 10. Moreau   | 40. Nicolas   |
| 11. Simon    | 41. Perrin    |
| 12. Laurent  | 42. Morin     |
| 13. Lefèbvre | 43. Mathieu   |
| 14. Michel   | 44. Clément   |
| 15. Garcia   | 45. Gauthier  |
| 16. David    | 46. Dumont    |
| 17. Bertrand | 47. Lopez     |
| 18. Roux     | 48. Fontaine  |
| 19. Vincent  | 49. Chevalier |
| 20. Fournier | 50. Robin     |
| 21. Morel    | 51. Masson    |
| 22. Girard   | 52. Sanchez   |
| 23. André    | 53. Gérard    |
| 24. Lefèvre  | 54. Nguyen    |
| 25. Mercier  | 55. Boyer     |
| 26. Dupont   | 56. Denis     |
| 27. Lambert  | 57. Lemaire   |
| 28. Bonnet   | 58. Duval     |
| 29. François | 59. Joly      |
| 30. Martinez | 60. Gautier   |

DOCUMENT 1.4. (SUITE)

Pour faciliter votre travail...

- Choisissez une ville.



## DOCUMENT 1.4. (SUITE)

Pour faciliter votre travail...

■ Choisissez le nom d'une rue / place / passage.

ADOLPHE JULLIEN (RUE)	MADELEINE (BOULEVARD DE LA)
ALGER (RUE D')	MARCHE SAINT HONORE (PLACE DU)
AMIRAL DE COLIGNY (RUE DE L')	MARCHE SAINT HONORE (RUE DU)
ANDRE BRETON (ALLEE)	MARENGO (RUE DE)
ANDRE MALRAUX (PLACE)	MARGUERITE DE NAVARRE (PLACE)
ANTOINE CAREME (PASSAGE)	MAUCONSEIL (RUE)
ARBRE SEC (RUE DE L')	MAURICE BARRES (PLACE)
DANIELLE CASANOVA (RUE)	MEGISSERIE (QUAI DE LA)
DAUPHINE (PLACE)	OPERA (AVENUE DE L')
DECHARGEURS (RUE DES)	PERRAULT (RUE)
DEUX BOULES (RUE DES)	PETITE TRUANDERIE (RUE DE LA)
ECELLE (RUE DE L')	PETITS CHAMPS (RUE DES)
ECOLE (PLACE DE L')	PIERRE EMMANUEL (PLACE)
EDOUARD COLONNE (RUE)	PIERRE LESCOT (RUE)
ETIENNE MARCEL (RUE)	PLAT D'ETAIN (RUE DU)
FERMES (COUR DES)	PONT NEUF (PLACE DU)
FERRONNERIE (RUE DE LA)	PONT NEUF (PORTE DU)
FEUILLANTS (TERRASSE DES)	PONT NEUF (RUE DU)
FRANCAISE (RUE)	PYRAMIDES (PLACE DES)
GOMBOUST (IMPASSE)	PYRAMIDES (RUE DES)
GOMBOUST (RUE)	RICHEPANSE (RUE)
HALLES (RUE DES)	RIVOLI (RUE DE)
HARLAY (RUE DE)	ROHAN (RUE DE)
HENRI ROBERT (RUE)	ROUGET DE L' ISLE (RUE)
HEROLD (RUE)	ROULE (RUE DU)
INNOCENTS (RUE DES)	ROYAL (PONT)
JEAN-JACQUES ROUSSEAU (RUE)	

# DOCUMENT 2.1. A.

## Crée ton dossier.

- 1. Fais un tableau où tu vas insérer les photos du personnage que tu as imaginé.

bébé	enfant
à 18 ans	photo de mariage
à 50 ans	photo actuelle

- Dans word, clique sur **nouveau document** (új üres dokumentum)
- Clique sur **tableau** (táblázat) → **insérer** (beszúrás) → **tableau** (táblázat)
- Donne le **nombre de colonnes** (oszlopok száma) : 2
- Donne le **nombre de lignes** (sorok száma) : 6
- A l'aide de ta souris, fais des petites cases.

à 18 ans	photo de mariage
----------	------------------

- 2. Sur Internet, va dans [www.google.fr](http://www.google.fr) et clique sur Images.

- Tape le mot de ton choix, par ex. : *bébé*
- Clique sur **Rechercher**
- Choisis la photo qui te plaît le plus
- Clique droite sur la photo et clique sur **Copier** (kép másolása)

- 3. Reviens dans ton document word.

- Clique dans la case choisie
- Clique sur **Insérer** (beillesztés)

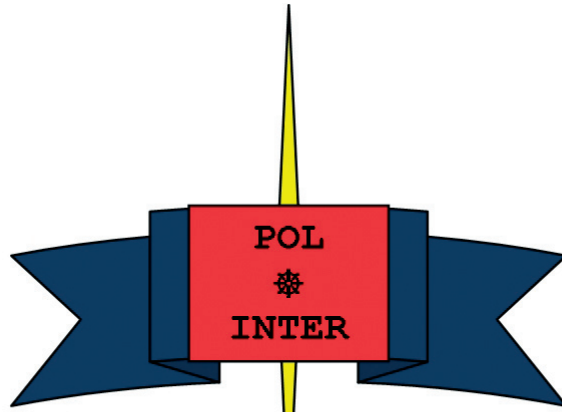
	
bébé	enfant
à 18 ans	photo de mariage

- Si tu trouves que ta photo est trop petite ou trop grande, tu peux la réduire ou l'agrandir à l'aide des petites flèches ↘ qui apparaissent dans les coins.

DOCUMENT 2.1. B.

**Crée ton dossier.**

DOSSIER No .....



**DOCUMENT CONFIDENTIEL**

**DOCUMENT 2.1. B. (SUITE)****Photos personnelles**

bébé	enfant
à 18 ans	photo de mariage
au travail	photo actuelle

voiture	enfant(s)
logement	animaux
sport préféré	passé-temps

**Photos prises le 25 janvier**

le matin	dans la matinée
l'après-midi	le soir
la nuit	avec ....

# DOCUMENT 3.1.

## Vocabulaire

### ■ Lisez le texte suivant.

Il était 6 heures du matin quand Jules Leméchant est entré dans la boutique de Mme Lapauvre. Il avait un revolver à la main. « Haut les mains » – a-t-il crié. Il est allé à la caisse, et il a pris tout l'argent qu'il y avait dedans. Mme Lapauvre a vu des gens – son voisin et sa femme, M. et Mme Jétouvu – derrière les vitres du magasin, alors elle a crié « au secours ! » Jules Leméchant s'est mis en colère : il a tiré et Mme Lapauvre est morte. Jules Leméchant est parti en courant. La police est arrivée 5 minutes plus tard. Le commissaire Paul Ice a trouvé sur les lieux le revolver et les empreintes digitales de Jules Leméchant.



Voici les empreintes digitales de Jules Leméchant.

**Complétez le texte avec les mots suivants :** *témoins, coupable, le suspect, un criminel, de l'assassin, des preuves, de la victime, une arme, prouver*

Jules Leméchant est ..... dangereux. Quand il est entré dans la boutique de Mme Lapauvre, il avait ..... à la main. M et Mme Jétouvu ont été..... de ce crime terrible. Le commissaire Paul Ice a trouvé ..... sur les lieux les empreintes digitales et le revolver ..... . La police connaissait les empreintes digitales de Jules Leméchant, donc il est, pour le commissaire, ..... numéro 1. Philippe Lepauvre, le mari ....., espère que la police fait bien son travail et qu'elle pourra ..... que Jules Leméchant est .....

.....

## DOCUMENT 3.1. – CORRIGÉ

**Complétez le texte à l'aide des mots suivants :** *témoins, coupable, le suspect, un criminel, de l'assassin, des preuves, de la victime, une arme, prouver*

Jules Leméchant est **..un criminel...** dangereux. Quand il est entré dans la boutique de Mme Lapauvre, il avait **...une arme.** à la main. M et Mme Jétouvu ont été **...les témoins...** de ce crime terrible. Le commissaire Paul Ice a trouvé **...des preuves...** sur les lieux : les empreintes digitales et le revolver **...de l'assassin...** . La police connaissait les empreintes digitales de Jules Leméchant, donc il est, pour le commissaire, **..le suspect...** numéro 1. Philippe Lepauvre, le mari **...de la victime....**, espère que la police fait bien son travail et qu'elle pourra **...prouver...** que Jules Leméchant est **...le coupable..**

# DOCUMENT 3.2.

Article de journal










■ Reconstituez l'article.



## DOCUMENT 3.5.

### **C'est mon suspect qui a commis le crime**

Pour vous aider à prouver la culpabilité de votre suspect, voici quelques idées.

-  nom et prénom de mon suspect
  -  âge de mon suspect
  -  sexe de mon suspect
  -  nationalité de mon suspect
  -  activités de mon suspect le 25 janvier (qu'est-ce qu'il a fait ?)
  -  relations entre la victime et mon suspect (connaissait-il le suspect ?)
  -  description physique du suspect selon les témoins
  -  description physique de mon suspect
- 
-  je pense que c'est mon suspect qui a tué la victime parce que.....

