
GYERTEK JÁTSZANI!

Szabadidő, sport

A modul típusa:	Magyar mint idegen nyelv
Modulszám:	12.
Nyelvi szint:	A1–
Életkor:	6–8 év
Készítették:	Mudra Viktória, Nagyházi Bernadette

A kiadvány az Educatio Kht. kompetenciafejlesztő oktatási program kerettanterve alapján készült.

A kiadvány a Nemzeti Fejlesztési Terv Humánerőforrás-fejlesztési Operatív Program 3.1.1. központi program (Pedagógusok és oktatási szakértők felkészítése a kompetencia alapú képzés és oktatás feladataira) keretében készült, a sulinova oktatási programcsomag részeként létrejött tanulói információhordozó. A kiadvány sikeres használatához szükséges a teljes oktatási programcsomag ismerete és használata.

A teljes programcsomag elérhető: www.educatio.hu címen.

Szakmai vezető: Kuti Zsuzsa

Szakmai bizottság: Enyedi Ágnes, Dr. Majorosi Anna, Dr. Morvai Edit,
Dr. Poór Zoltán

Szakmai lektor: Dr. Szili Katalin

Alkotószerkesztő: Sákovics Lídia

Szakértő: Dr. Kárpáti Tünde

Grafikai munka: Walton Promotion Kft.

Felelős szerkesztő: Burom Márton

©

Szerzők: Bak Mónika, Juhász Lászlóné, Dr. Kárpáti Tünde, Mudra Viktória,
Nagyházi Bernadette

Educatio Kht. 2008

1.2. FELADAT: JÁTSZÓTÉR-KIRAKÓ

- 1.2. Rajz 1: A kép A3-as méretű, színes, játszóteret ábrázol a szokások eszközökkel: homokozó, csúszda, hinta, mérleghinta, mászóka, padok, fák, fű. A képen szinte minden cselekvést legalább két szereplő végez (de nem feltétlenül egymás mellett): két kislány hintázik, egy fiú és egy lány csúszdázik, két nagyobb lány görkoresolyázik, két fiú gördeszkázik, egy háromtagú család sárkányt ereget, két fiú fut, két kislány ugrókötéllal ugrál, két bácsi újságot olvas, három gyerek fagyit eszik, két gyerek almát eszik, két néni levelet ír, két lány könyvet olvas, két néni beszélget, egy fiú és egy lány ül a padon, két néni és két bácsi sétál a fák között, két kutya alszik, két kutya fut, két kisbaba gyümölcslét iszik, két kisfiú sír, két kislány nevet, két család takarón fekszik és pihen, két kisfiú a homokozóban guggol és játszik, két kacsa és két hal úszik a tóban, sok felhő van az égen, sok madár repül, süt a nap. (sz)
- A képet olyan kirakó-darabokra kell osztani, hogy egy-egy darab egy-egy játszótéri eszközt vagy cselekvést tartalmazzon.

1.3. KÉPKÁRTYÁK

Minden képen csak egy eszköz vagy cselekvés van. Mindegyiken van gyerek is. A lényeg a cselekvés; a környezet csak jelzésszerű legyen.

- 1.3. Rajz 1: rollerezik, egy kislány rollerrel halad (mozgásban van!) az úton (sz)
- 1.3. Rajz 2: labdázik, körben állva néhány kislány és kislány egymásnak dobja a labdát, (sz)
- 1.3. Rajz 3: ugróiskolát játszik, a képen jól látható az ugróiskola; egy kislány éppen játszik, körülötte még 2-3- gyerek (sz)
- 1.3. Rajz 4: bújócskázik, bokros, fás területen 3-4 gyerek elbújik (kicsit látszanak), egy kislány keresi őket (sz)
- 1.3. Rajz 5: fogócskázik, zöld fű, néhány fa, 4-5 gyerek fogócskázik (sz)

1.3. SZÓKÁRTYÁK

biciklizik

bújócskázik

csúszdázik

hintázik

homokozik

fogócskázik

labdázik

mászókázik

rollerezik

ugróiskolát játszik

1.4. SZÓKÁRTYÁK

csúszda

hinta


homokozó

mászóka

ugróiskola

1.5. FELADATLAP

Ha megkeresed és összekötöd az összetartozó szappanbuborékokat, megtudod, mit csinálnak a gyerekek a játszótéren!



Mit csinálnak a gyerekek a játszótéren? Írd le!

.....

.....

.....

.....

1.5.A FELADATLAP

A gyerekek a játszótéren játszanak. Találd ki, mit csinálnak!

		H		N	T			N		K		
				Ú			Á			A		
		O		O		O			A			
	F		G		CS			Z	N			
		L		B			Z	N				
		M		SZ		K			N			
		O			E		E			E	K	
	B				K	L			N			

2.4. FELADAT: SZÓKÁRTYÁK

autózik

babázik

fest

gyurmázik

kártyázik

mesét olvas

ragaszt

rajzol

számítógépezik

színez

tévézik

vág

3. 1. FELADAT: SZÓKÁRTYÁK

alszom

ebédelek

felébredek

felöltözöm

fogat mosok

fürdöm

játszom

reggelizem

sétálok

tanulok

vacsorázom

3.2. FELADAT: SZÓKÁRTYÁK

aludtam

ebédeltem

játszottam

fürödtem

felébredtem

felöltöztem

fogat mostam

reggeliztem

sétáltam

tanultam,

vacsoráztam

3.3. FELADAT: SZÓKÁRTYÁK

nevet

olvas

rajzol

repül

sír

ül

3. 3. FELADAT: TOLDALÉKKÁRTYÁK

<i>t</i>	<i>t</i>
<i>t</i>	<i>t</i>
<i>t</i>	<i>t</i>
<i>am</i>	<i>am</i>

am

em

em

em

3.3. FELADAT: KÉPKÁRTYÁK

- 3.3. Rajz 1: nevet (sz)
- 3.3. Rajz 2: olvas (sz)
- 3.3. Rajz 3: rajzol (sz)
- 3.3. Rajz 4: repül (sz)
- 3.3. Rajz 5: sír (sz)
- 3.3. Rajz 6: ül (sz)

3. 4. FELADAT: GYERTEK JÁTSZANI!

(Kirakó formájú versillusztráció Fehér Klára: A kulcs c. verséhez)

3.4. Rajz 1: A kép alsó felén van egy nagy kapu, azon aránytalanul nagy lakat, amihez aránytalanul nagy kulcs kapcsolódik. A kapu két oldalán kerítés. A kép felső felén zöld fű van, a jelölt helyen egy kör üresen hagyva; ott lesz a labda. A kép alsó fele helyett a vers végén ugyanolyan méretű és formájú kirakó-darab legyen, rajta sok boldog kisgyerek. Úgy kell megrajzolni, hogy kirakónak fel lehessen darabolni.

1. darab: aránytalanul nagy kulcs.

2. darab: az aránytalanul nagy kulcshoz (1. darab) egy lakat kapcsolódik.

3. darab: Az aránytalanul nagy lakat (2.darab) egy hozzá képest kicsi kapun van.

4-5. darab: a kapu mellett kétoldalt kerítés húzódik (2 db, egyik a kapu egyik, másik a másik oldalán).

Ez az 5 darab betölti a kép alsó felét.

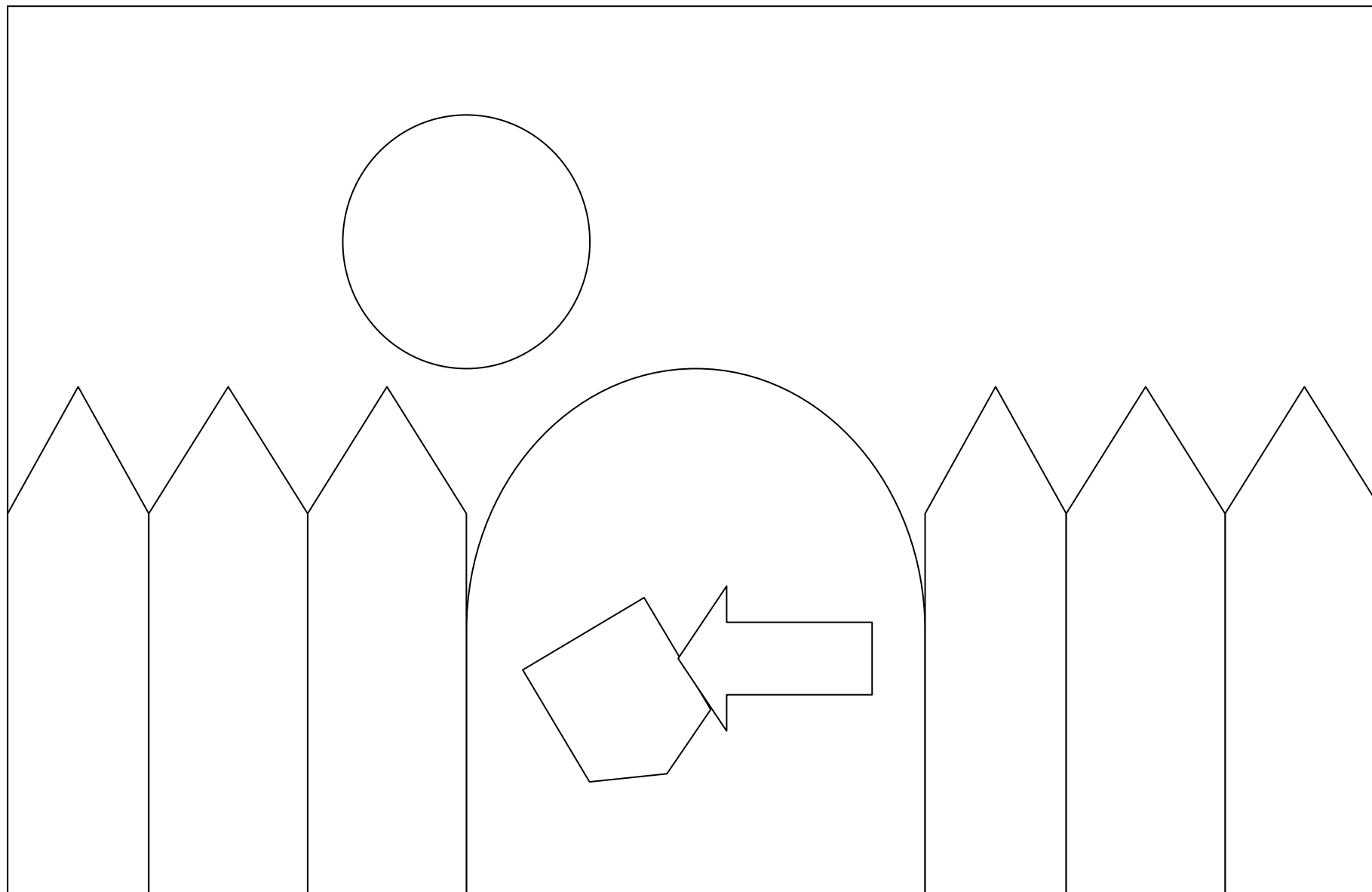
6. darab: fű; zöld gyep, egy aránytalanul nagy fehér körrel a közepén; ide kerül a következő sornál a labda.

7. darab: labda; ezt a fű közepére kell illeszteni.

Ez a 7 db (1-5. + 6-7.) betölti a teljes képet.

8. darab: A kép alsó felét betöltő 1-5. db méretével és alakjával megegyező darab, amelyre egymásra mosolygó gyerekek kerüljenek. (sz)

Sematikus rajz útmutatóként Fehér Klára A kulcs c. verséhez készülő kirakóhoz



4. 2. FELADAT

Színezd ki a képeket! Ragaszd fel a lapot egy kartonlapra! Vágd ki a képeket a szaggatott vonal mentén! Jó szórakozást!

Rajz: Korcsolyázás Szánkózás									
■		▲		●		○		□	
■		▲		●		○		□	
KORCSOLYÁZNI					SZÁNKÓZNI				

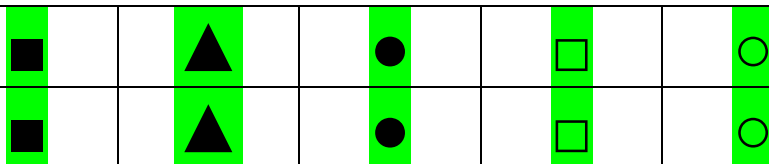
Rajz: Hógolyózás Hóemberépítés									
○		□		▲		●		■	
○		□		▲		●		■	

HÓGOLYÓZNI

HÓEMBERT ÉPÍTENI

Rajz: Lovagolás

Rajzolás (egy fiú lovat rajzol)

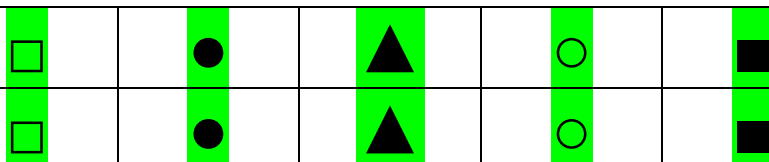


L OVAGOLNI

RAJZOLNI

Rajz: Ugrálás

Játszó gyerekek (várat építenek)



UGRÁLNI

JÁTSZANI

Rajz: Labdázás Focizás

▲	●	■	○	□
▲	●	■	○	□

LABDÁZNI	FOCIZNI
-----------------	----------------

Rajz: Pingpongozás Teniszezés

□	▲	●	□	■
□	▲	●	□	■

PINGPONGOZNI	TENISZEZNI
---------------------	-------------------

Rajz: Úszás Karatézás

▲	■	○	□	●
▲	■	○	□	●
Ú S Z N I			KARATÉZNI	

Rajz: Hegedülés Furulyázás

○	▲	□	●	■
○	▲	□	●	■
HEGEDÜLNI			FURULYÁZNI	

Rajz: Balettozás Táncolás

●	▲	□	○	■
●	▲	□	○	■
BALETOZNI		TÁNCOLNI		

Rajz: Ritmikus sportgimnasztika Tollaslabdázás

▲	■	□	●	○
▲	■	□	●	○
TORNÁRA JÁRNI		TOLLASLABDÁZNI		

Rajz: Zenét hallgató lány Gitározás

■	▲	□	○	●
■	▲	□	○	●
ZENÉT HALLGATNI			GITÁROZNI	

Rajz: Zongorázás Énekelés

○	■	□	▲	●
○	■	□	▲	●
ZONGORÁZNI			ÉNEKELNI	

4.2. FELADAT: FELADATLAP RAJZAI

- 4.2. Rajz 1: Korcsolyázás: egy kislány korcsolyázik, körülötte a távolban szintén korcsolyázókat lehet látni.
Szánkózás: szánkózó gyerekek rajza (3 fő), egyik éppen lecsúszik a domboldalon, a másik kettő pedig már húzza felfelé a szánkóját. (ff)
- 4.2. Rajz 2: Hógolyózás: Gyerekek hógolyóznak.(3 fő) – Hóemberépítés: 2 gyerek hóembert épít. (ff)
- 4.2. Rajz 3: Lovagolás rajza: egy kisfiú lovagol.
Rajzolás: Ugyanez a kisfiú lerajzolja, hogy lovagol. (ff)
- 4.3. Rajz 4: Ugrálás: Három-négy gyerek dühöngőben (gumiból készült ugrálóvár) ugrál és nevet.
Játszás: két fiú legóból várat épít. (ff)
- 4.3. Rajz 5: Labdázás: Egy fiú és egy lány egymásnak dobálja a labdát
Focizás: 5-6 fiú focizik, egy fiú a kapuban áll. (ff)
- 4.3. Rajz 6: Pingpongozás: két fiú pingpongozik.
Teniszezés: ugyanez a két fiú teniszezik. (ff)
- 4.3. Rajz 7: Úszás: egy fiú mellúszásban úszik.
Karatézók: két lány karatézik. (ff)
- 4.3. Rajz 8: Hegedülés: egy lány hegedül, a levegőben kottajegyek.
Furulyázás: Furulyázó csoport képe – két fiú és két lány furulyázik, a levegőben kottajegyek. (ff)
- 4.3. Rajz 9: Balettozás: egy kislány piruettezik balettruhában.
Táncolás: egy fiú és egy lány versenytáncot táncol. (ff)
- 4.3. Rajz 10: Tornára járás: egy kislány hátán tornazsákkal látható, az épületben, ahová megy, éppen gerendagyakorlat folyik.
Tollaslabdázás: egy fiú és egy lány tollaslabdázik. (ff)
- 4.3. Rajz 11: Zenhallgatás: Zenét hallgató lány, fülén fülhallgató, fekszik az ágyon.
Gitározás: egy fiú ül a széken és gitározik, a levegőben kottajegyek (ff)
- 4.3. Rajz 12: Zongorázás: egy fiú zongorázik, előtte kotta, a levegőben kottajegyek.
Énekelés: egy fiú énekel, a levegőben kottajegyek (ff)

4. 4. FELADAT

Szókereső. Mit csinál István? Keresd meg a következő szavakat, satírozd be a betűit! A megmaradó betűkből megkapod a választ. Vízszintesen, függőlegesen és átlósan is keresd a szavakat!

díj, fest, foci, gitár, hinta, homokozó, mászóka, rajzol, színez, szünet, ugróiskola, ugrókötel, vág, zongorázik, olvas.

U	G	R	Ó	I	S	K	O	L	A
H	G	I	S	T	V	H	Á	N	P
O	I	R	V	Á	G	I	T	Á	R
M	Á	SZ	Ó	K	A	N	N	SZ	A
O	G	F	P	K	O	T	D	Í	J
K	N	G	E	O	Ö	A	Z	N	Z
O	L	V	A	S	F	T	I	E	O
Z	SZ	Ü	N	E	T	O	É	Z	L
Ó	É	N	E	K	E	L	C	L	K
Z	O	N	G	O	R	Á	Z	I	K

A megoldás:

.....

.....

.....

4. 6. FELADAT: FELADATLAP RAJZAI

Hova menjünk vakációzni? Zelk Zoltán: Vakáció. Színezd ki a képet!

A kép alján középen áll egy kislány és egy kisfiú, mögöttük egy összefüggő tájkép látható. A két gyerek túrafelszerelésben áll: hátizsák, horgászbót, túrabakancs, napellenzős sapka, a fiún rövidnadrág, a lányon szoknya.

A két gyerek szájához beszéd-buborék vezet, abban a következő szöveg áll:

**Akár erdő, akár folyó:
gyönyörű a vakáció!**

Jobb oldalt fentről először hegyek látszanak, mellette jobbra puszta gémeskúttal, alatta folyópart, alatta erdőrészlet. A gyerekek bal oldalán, a lap alján falu végi zöld mező van vadvirágokkal. Mellette balra falusi házak láthatóak, a házak fölött a kisfiú és a kislány lepkére vadászik, majd efölött tavat láthatunk, itt horgászik ugyanez a két gyerek. A tó fölött ismét hegyeket láthatunk, a két gyerek hegyet mászik. Az egyes tájrészletekben mindig az éppen odaillő szövegrész van a versből. A hegyek melletti szöveg:

Hova menjünk, milyen tájra?

Hegyre talán

A puszta melletti szöveg:

vagy pusztára?

A folyópart melletti szöveg:

Folyópartra

Az erdő melletti szöveg:

vagy erdőre?

A zöld mező melletti szöveg:

Faluszéli zöld mezőre?

A lepkevadászok melletti szöveg:

Lepkét fogjunk

A tó és a horgászó csoport melletti szöveg:

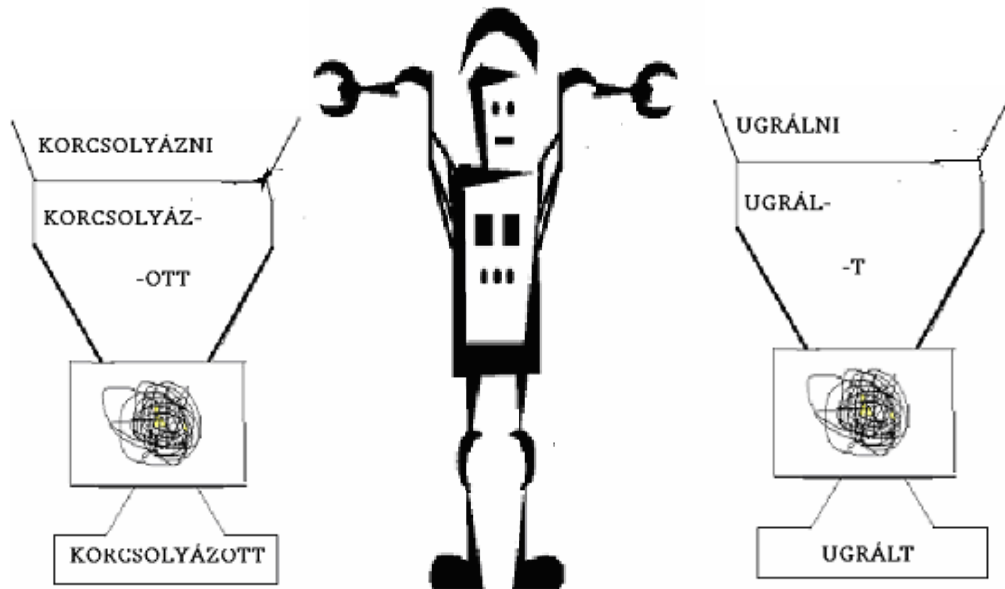
vagy horgásszunk?

A hegyek és hegymászók melletti szöveg:

**Vagy mégiscsak
hegyet másszunk?**

5. 2. FELADAT

Mit csinál Robot Robi? Hogyan alakítja át a szavakat? Te is alakítsd át a felsorolt szavakat!



PINGPONGOZNI

.....

ZENÉT HALLGATNI

.....

HÓGOLYÓZNI

.....

ÚSZNI

.....

FOCIZNI

.....

ÉNEKELNI

.....

RAJZOLNI

.....

TÁNCOLNI

.....

LOVAGOLNI

.....

HEGEDÜLNI

.....

5.4. FELADAT: KERESS VALAKIT, AKI....


Keress valakit, aki tud/szeret/nem szeret.....-ni.	
	Név
5.4. Rajz 1: szív, mellette csúszda (ff)	
5.4. Rajz 2: bicikli (ff)	
5.4. Rajz 3: szív, mellette éneklő lány (ff)	
5.4. Rajz 4: szív, mellette pingpongozó fiú és lány (ff)	
5.4. Rajz 5: áthúzott szív, mellette két magyar kártyalap (ff)	
5.4. Rajz 6: áthúzott szív, mellette focizás rajza (ff)	
5.4. Rajz 7: egymással táncoló fiú és lány (ff)	
5.4. Rajz 8: szív, mellette úszó fiú (ff)	
5.4. Rajz 9: szív, mellette számítógép (ff)	
5.4. Rajz 10: Hóembert építő gyermekek (ff)	

5. 5. FELADAT


a) Miért? Miért mennek a gyerekek a strandra a nyári szünetben? Írd le és rajzold le!

1.
2.
3.
4.
5.

a)



b)



b) Miért mennek a gyerekek a strandra / szabadba a téli szünetben? Írd le és rajzold le!

1.
2.
3.
4.
5.

5.6. FELADAT

Mit tegyen Peti és Kati a bőröndbe? Színezd ki azokat a tárgyakat, amelyeket el kell vinni a nyaralásra!

5.6. Rajz 1: BŐRÖND, AMI NYITVA

VAN ÉS ÜRES (ff)

(nagyobb mint a többi rajz)

- 5.6. Rajz 2: pulóver (ff)
- 5.6. Rajz 3: könyv (ff)
- 5.6. Rajz 4: szekrény (ff)
- 5.6. Rajz 5: egy pár zokni (ff)
- 5.6. Rajz 6: bikini (ff)
- 5.6. Rajz 7: nadrág (ff)
- 5.6. Rajz 8: homokozó eszközök (ff)
- 5.6. Rajz 9: asztali lámpa (ff)
- 5.6. Rajz 10: tévé (ff)
- 5.6. Rajz 11: cserepes virág (ff)
- 5.6. Rajz 12: fésű (ff)
- 5.6. Rajz 13: ing (ff)
- 5.6. Rajz 14: cipő (ff)
- 5.6. Rajz 15: napszemüveg (ff)
- 5.6. Rajz 16: ragtapasz (ff)
- 5.6. Rajz 17: napolaj (ff)
- 5.6. Rajz 18: kisolló (ff)
- 5.6. Rajz 19: bugyi (ff)
- 5.6. Rajz 20: labda (ff)
- 5.6. Rajz 21: kesztyű (ff)
- 5.6. Rajz 22: asztal (ff)
- 5.6. Rajz 23: kezeslábas (ff)
- 5.6. Rajz 24: trikó (ff)
- 5.6. Rajz 25: szoknya (ff)
- 5.6. Rajz 26: rövidnadrág (ff)
- 5.6. Rajz 27: sál (ff)
- 5.6. Rajz 28: fényképezőgép (ff)
- 5.6. Rajz 29: fogkefe (ff)
- 5.6. Rajz 30: függöny (ff)
- 5.6. Rajz 31: fotel (ff)