

---

# ITT A FARSANG!

---

## Ünnepek

---

A modul típusa:	Magyar mint idegen nyelv
Modulszám:	13.
Nyelvi szint:	A1–
Életkor:	6–8 év
Készítették:	Bak Mónika, Mudra Viktória

A kiadvány az Educatio Kht. kompetenciafejlesztő oktatási program kerettanterve alapján készült.

A kiadvány a Nemzeti Fejlesztési Terv Humánerőforrás-fejlesztési Operatív Program 3.1.1. központi program (Pedagógusok és oktatási szakértők felkészítése a kompetencia alapú képzés és oktatás feladataira) keretében készült, a sulinova oktatási programcsomag részeként létrejött tanulói információhordozó. A kiadvány sikeres használatához szükséges a teljes oktatási programcsomag ismerete és használata.

A teljes programcsomag elérhető: [www.educatio.hu](http://www.educatio.hu) címen.

Szakmai vezető: Kuti Zsuzsa

Szakmai bizottság: Enyedi Ágnes, Dr. Majorosi Anna, Dr. Morvai Edit,  
Dr. Poór Zoltán

Szakmai lektor: Dr. Szili Katalin

Alkotó szerkesztő: Sákovics Lídia

Szakértő: Dr. Kárpáti Tünde

Grafikai munka: Walton Promotion Kft.

Felelős szerkesztő: Burom Márton

©


Szerzők: Bak Mónika, Juhász Lászlóné, Dr. Kárpáti Tünde, Mudra Viktória,  
Nagyházi Bernadette

**Educatio Kht. 2008**

## 1.1. FELADAT

Mi az a ...?

Összekeveredtek a képek és a képeken látható ünnepek nevei. Párosítsd össze őket! Add össze a számokat, keresd meg a helyes eredményt, majd húzd össze a párokat!

1.1. Rajz 1: sok gyerekfej, köztük legyen fiú, lány vegyesen (ff) $2+3$	= 4	születésnap
1.1. Rajz 2: szilveszteri szimbólumok: konfetti, óra, ami 24.00 órát mutat, szilveszteri hegyes végű varázslósapka ünneplő ember, aki kürtöt fúj (ff) $6+6$	=3	télapó
1.1 Rajz 3: farsangi maszk  (ff) $4-2$	=10	halottak napja
1.1 Rajz 4: mennyasszony és vőlegény (ff) $3+5$	= 12	szilveszter
1.1.Rajz 5: anyuka kisgyerekekkel az ölében (ff) $2+3+4$	=1	karácsony
1.1. Rajz 6: temető, a sírokon gyertyákkal, az egyik sír mellett 2 szomorú felnőtt (ff) $3+5+2$	=13	névnap
1.1. Rajz 7: torta 7 darab gyertyával, mellette mosolygó gyerek (ff) $7-3$	=9	anyák napja
1.1. Rajz 8: 4 név felírva egy naptárlapra, összevissza elhelyezve a képben: Péter, László, Katalin, Judit $7+6$	= 5	gyermeknap
1.1. Rajz 9: karácsonyfa, alatta ajándékok, mellette a család (ff) $11-10$	= 2	farsang
1.1 Rajz 10: mikulás, zsákjában mikuláscsomagok, virgács (ff) $10-7$	= 6	húsvét
1.1.Rajz 11: húsvéti tojás, egy fiú éppen meglocsol lányt (ff) $3+3$	= 8	esküvő

## 1.2.A FELADAT

Milyen ünnepek vannak Magyarországon? Hallgasd meg a következő szöveget! Egészítsd ki az 1.1.feladatlap megoldásai alapján!

### Ünnepek

Az ünnepek az év különleges napjai. Ilyenkor valamire emlékezünk.

Tavaszi ünnepeink közül első a \_\_\_\_\_ (6). Ez Jézus Krisztus feltámadásának ünnepe. Magyarországon a fiúk húsvétkor meglocsolják a lányokat. A lányok piros tojást adnak ajándékba. Tavaszi ünnep még március 15., \_\_\_\_\_ (9), és a \_\_\_\_\_ (5).

.Télen, december elején van \_\_\_\_\_ (3). Ő finom édességeket hoz a jó gyerekeknek, virgácsot a rosszaknak. \_\_\_\_\_ kor (1) Jézus Krisztus születésére emlékezünk. Ez család ünnep. Minden családtag megajándékozza valamivel a másikat. Otthon karácsonyfát állítunk és feldíszítjük. December végén van \_\_\_\_\_ (12). Ez az év búcsúztatásának ideje. \_\_\_\_\_ kor (2) különböző jelmezeket, maszkokat veszünk fel. Ilyenkor búcsúzunk a téltől.

Vidám családi ünnepeink az \_\_\_\_\_ (8), a \_\_\_\_\_ (4), és a \_\_\_\_\_ (13). Szomorú családi ünnep a \_\_\_\_\_ (10). Ilyenkor meghalt családtagjainkra emlékezünk.

Igaz (I) vagy hamis (H) a mondat? Írd a mondatok után a vonalra!

1. Szilveszter márciusban van. \_\_\_\_\_
2. Húsvét az első tavaszi ünnep. \_\_\_\_\_
3. Farsangkor jelmezeket és maszkokat veszünk fel. \_\_\_\_\_
4. Karácsonykor a fiúk meglocsolják a lányokat. \_\_\_\_\_
5. Anyák napja télen van. \_\_\_\_\_

## 1.2.B FELADAT

Milyen ünnepek vannak Magyarországon? Hallgasd meg a következő szöveget! Egészítsd ki az 1.1. feladatlap megoldásai alapján!

### Ünnepek

Az ünnepek az év különleges napjai. Ilyenkor valamire emlékezünk.

.Tavaszi ünnepeink közül első a \_\_\_\_\_. Ez Jézus Krisztus feltámadásának ünnepe. Magyarországon a fiúk húsvétkor meglocsolják a lányokat. A lányok piros tojást adnak ajándékba. Tavaszi ünnep még március 15., \_\_\_\_\_, és a \_\_\_\_\_.

Télen, december elején van \_\_\_\_\_. Ő finom édességeket hoz a jó gyerekeknek, virgácsot a rosszaknak. \_\_\_\_\_kor Jézus Krisztus születésére emlékezünk. Ez család ünnep. Minden családtag megajándékozza valamivel a másikat. Otthon karácsonyfát állítunk és feldíszítjük. December végén van \_\_\_\_\_. Ez az év búcsúztatásának ideje. \_\_\_\_\_kor különböző jelmezeket, maszkokat veszünk fel. Ilyenkor búcsúzunk a téltől.

Vidám családi ünnepeink az \_\_\_\_\_, a \_\_\_\_\_, és a \_\_\_\_\_. Szomorú családi ünnep a \_\_\_\_\_. Ilyenkor meghalt családtagjainkra emlékezünk.

Igaz (I) vagy hamis (H) a mondat? Írd a mondatok után a vonalra!

1. Szilveszter márciusban van. \_\_\_\_\_
2. Húsvét az első tavaszi ünnep. \_\_\_\_\_
3. Farsangkor jelmezeket és maszkokat veszünk fel. \_\_\_\_\_
4. Karácsonykor a fiúk meglocsolják a lányokat. \_\_\_\_\_
5. Anyák napja télen van. \_\_\_\_\_

### **1.3. FELADAT: KÉPKÁRTYA**

1.3. Rajz 1: A képkártya bal felső sarkában: virágzó kétágú orgonaág rajza.

A képkártya jobb felső sarkában: barackfa virágzó ága.

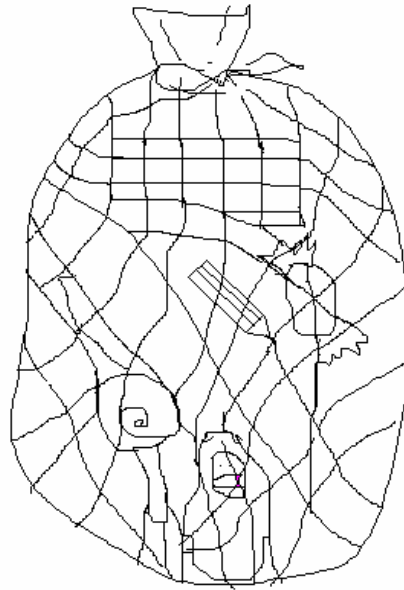
A kép közepén: anyuka rajza, aki az ölében tartja a kisfiát (3 éves körüli), mellette virágot nyújt neki az ünneplőbe öltözött kislánya (7-8 éves).

A képkártya bal alsó sarkában: zúgó erdő

A képkártya jobb alsó sarkában: szellő rajza, ami susog, levegőt fúj (sz)

## 2.1. FELADAT

Mi van Télapó csomagjában? Jó gyerek volt Kati? Nézd meg, mit kapott és kiderül! Színezd ki a betűknek megfelelően a képet!



Mit kapott Kati ajándékba?

1. \_\_\_\_\_

2. \_\_\_\_\_

3. \_\_\_\_\_

4. \_\_\_\_\_

5. \_\_\_\_\_

## 2.2. FELADAT

Télapó itt van. Színezd ki a képet!

2.2. Rajz 1: Télapó rajza van közepén, havas a bundája, jeges a cipője, leng a szakála. Háti-zsákjában alma, ágas-bogas ág és mindenféle ajándék van (csokoládé, szaloncukor, színes ceruza, nyalóka). Mögötte két rénszarvas húzta szán. (ff)

**Télapó itt van,  
Hó a subája,  
Jég a cipője,  
Leng a szakála.  
Zsák, zsák, teli zsák,  
Piros alma, aranyág.**

**Két szarvas húzta,  
Szán repítette,  
Gömbölyű zsákját  
Százfele vitte.  
Zsák, zsák, teli zsák,  
Piros alma, aranyág.**

## 2.3. FELADAT: KARÁCSONYI POSZTER

2.3 Rajz 1: A képen egy család karácsony előtti készülődése legyen, és mint ilyen, legyen tele mozgalmassággal, vidámsággal, izgalommal és lázas készülődéssel. Az egyes cselekvések legyenek jól elkülöníthetőek. A kép legyen négy részre osztva, mutatva, hogy mindenki csinálja a maga dolgát, és persze titokban, nehogy a többiek tudomást szerezzenek róla. A kép bal felső sarkában: Egy nagyobb gyerek (13-14 éves) ajándékot csomagol, mellette könyvajándék, és ruhanemű. A fülén legyen fülhallgató, mert közben zenét hallgat. A kép jobb felső sarkában: nagymama és nagypapa látható a képen, a nagypapa éppen babaházat barkácsol a kisunokájának, a nagymama pedig pulóvert köt. Velük van egy macska is, aki éppen alszik! A kép bal alsó sarkában az apuka éppen a fenyőfával bajlódik, mert nem tudja méretre vágni. Már levágott egy fenyőgallyat, ebből és gyertyából egy kisfiú és egy kislány ünnepi asztaldíszet készít. Legyen vidám a kép. Az apuka mérgeződhet egy kicsit, de legyen mulatságos. A kutya elviszi a papucsát. A nappaliban vannak, itt legyen egy asztal is, ahová különböző díszek, gyertya, girland, szaloncukor, csillagszóró, angyalka, csúcsdísz, fenyőfadíszek, színes gömbök, stb. van lerakva jól látható módon. Egy kiságyban alszik a legkisebb baba. A kép jobb alsó sarkában az anyuka küzd a konyhában az ünnepi halászlével, süteményekkel, körülötte rendetlenség, edények, mindenféle alapanyagok. A szomszédasszony szóval tartja. Mákos bejglit hoz a szomszédasszony ajándékba. (sz)

## 2.4. FELADAT

Hallgasd meg a karácsonyi dalt! Egészítsd ki a szöveget a felsorolt szavakkal! Utána egészítsd ki a rajzot a szövegnek megfelelően!

labda, Jaj, szép, kalácsom, könyv, Kis, ide, nagy, szép,  
Jaj, gyertya

\_\_\_\_\_ karácsony, \_\_\_\_\_ karácsony,

kisült-e már a \_\_\_\_\_ ?

Ha kisült már, \_\_\_\_\_ véle,

Hadd egyem meg melegébe!

\_\_\_\_\_, de \_\_\_\_\_ a karácsonyfa!

Ragyog rajta a sok \_\_\_\_\_ !

Itt egy szép \_\_\_\_\_ ott, egy \_\_\_\_\_ !

\_\_\_\_\_, de \_\_\_\_\_ a karácsonyfa!

2.4. Rajz 1: Egy üres  
fenyőfa keretben (ff)

## 2.5. FELADAT

Mit esznek a magyarok szilveszterkor és újévkor?

Kövesd az utasításokat és megtudod. Indulj a csillagtól!

Lépj egyet balra!  
Lépj le kettőt!  
Lépj kettőt jobbra!  
Lépj egyet balra!  
Lépj fel egyet!  
Lépj egyet jobbra!

E	L*	
	É	T
N	S	C

A megoldás: \_\_\_\_\_

Lépj egyet balra!  
Lépj le egyet!  
Lépj egyet jobbra!  
Lépj le egyet!  
Lépj egyet jobbra!  
Lépj fel egyet!

I	V*	
R	S	T
	L	I

A megoldás: \_\_\_\_\_

Lépj fel kettőt!  
Lépj egyet jobbra!  
Lépj le kettőt!  
Lépj kettőt balra!  
Lépj fel egyet!

	Á	N
T		
O	F*	K

A megoldás: \_\_\_\_\_

### 3. 1. FELADAT

Itt a farsang, áll a bál! Színezd ki a képeket!

3.1. Rajz 1: megszemélyesített kanalak, keringőznek; báli forgatag; szalagok a levegőben. (ff)

3.1. Rajz 2: megszemélyesített habverő rajza, ami csárdást jár; vicces rajzok. (ff)

3.1. Rajz 3: megszemélyesített máktörő, ami bokázik. (ff)

3.1. Rajz 4: megszemélyesített mozsár; mérges. (ff)

3.1. Rajz 5: megszemélyesített kosár, ami táncosra vár. A fülénél egy gondolatbuborék van, amiben egy másik kosárral táncol. (ff)

3.1. Rajz 6: a kávészem int a kosárnak, miközben páros táncot jár a kávédarálóval. (ff)

3.1. Rajz 7: habos fánk és mákos patkó és babkávét, a babkávét mellett egy csésze gőzölgő kávé egy asztalon. (ff)

Gazdag Erzsébet: Itt a farsang

Itt a farsang, áll a bál,  
keringőzik a kanál,  
Csárdást jár a habverő,  
bokázik a máktörő.

Dirreg, durrog a mozsár,  
táncosra vár a kosár,  
A kávészem int neki,  
míg az őrlő pergeti.

Heje-huja vigalom!  
habos fánk a jutalom.  
Mákos patkó, babkávét,  
értük van a parádé

### 3.2. FELADAT


Minek öltözött Peti? Keresd meg a következő szavakat, a kimaradt betűkből megkapod a választ! Vízszintesen és függőlegesen is keresd a szavakat!

FARSANG, DÍJ, ÁLARC, DÍSZÍT, TORTA, ROBOT, BÁL, EGÉR,  
MADÁR, ZENE, HERCEG, KALÓZ, MASZK

F	A	R	S	A	N	G	Á
B	D	M	A	SZ	K	K	L
D	Í	SZ	Í	T	Z	A	A
O	J	H	Ó	O	E	L	R
C	E	G	É	R	N	Ó	C
R	O	B	O	T	E	Z	N
B	Á	L	M	A	D	Á	R
H	E	R	C	E	G	A	K

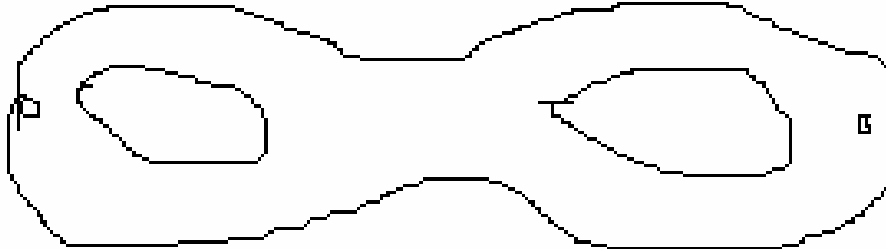
A megoldás: \_\_\_\_\_

Rajzold le!



### 3.3. FELADAT: ÁLARC SABLONJA

3.3. Rajz 1: álarc sablonja (ff)



## 4.1. FELADAT

Írd be a hiányzó szavakat!

Orgona ....., barackfa .....

Öltözzetek új ....., anyák ..... hajnalára,

illatosan.

Zúgja az ....., susogja a .....

Üzenik az ....., lombok: légy ..... mindig nagyon boldog,

.....!

4.1. Rajz 1 = 1.3 Rajz: Balra a virágzó kétágú orgonaág. (ff)

4.1. Rajz 2 = 1.3 Rajz: Jobbra: a barackfa virágzó ága. (ff)

4.1. Rajz 3 = 1.3 Rajz: Jobbra: a barackfa virágzó ága. (ff)

## 4.5. FELADAT

a) Olvasd el Panni beszámolóját!

4.5. Rajz 1: Egy kalocsai népviseletbe öltözött szoknyás kislány kezében tart egy tálat, rajta 10 db sima, minta nélküli, kiszínezhető tojás. (ff)

Képzeld el, tegnap tojást festettünk anyuval! Először megmostuk a tojásokat, aztán egy lábasba tettük őket, annyit hideg vizet tettünk rá, hogy ellepje a tojásokat, aztán megfőztük őket.

Közben leszedtük egy vöröshagyma héját, vízbe tettük, 30 percig főztük, majd utána a megfőtt tojásokat beletettük. S képzeld, vörösesbarnák lettek a tojások!

Csináltunk olyat is, hogy lilahagyma héját főztük meg, s képzeld, a tojások is lilák lettek!

Minél tovább hagytuk a színes vízben, annál sötétebbek lettek a tojások!


b) Egészítsd ki a mondatokat, hogyan csinálták Panniék a tojásokat!

Panniék először ..... a tojásokat. Aztán egy lábasba ..... őket. Utána ..... a tojásokat.

Aztán ..... egy vöröshagyma héját, vízbe ....., 30 percig ..... Aztán ..... a színes vízbe a tojásokat. Minél tovább ..... a színes vízben a tojásokat, annál sötétebbek lettek.

c) Színezd ki a tojásokat! Milyen színű tojásokat csináltak Panniék?

5.5. FELADAT



## 5.1. SZÖVEG

**Nyuszi ül a fűben,  
szépen szundikálva,**

**Nyuszi talán beteg  
vagy,**

**hogymég nem is  
ugorgatsz?**

**Nyuszi hopp! Nyuszi  
hopp!**

**Máris egyet elkapott.**

## 5.5. FELADAT

Beszélgétek meg a kérdéseket!

a) Milyen virágot vegyünk anyunak? Mi a kedvenc virága?

.....

Sorold fel, melyik virág milyen színű legyen, és hány szál legyen belőle a csokorban!

darab	szín	a virág neve

Ki vásárolja meg a virágot?

.....

Hol vásárolja meg?

.....

b) Milyen ízű legyen a torta? Húzd alá!

csokitorta      epertorta      málnatorta      túrórtorta      diótorta

Legyen rajta .....

.....

.....

Ki rendeli meg a tortát?

.....

Hol rendeli meg?

.....

c) Milyen ajándékot vegyünk anyunak?

.....

Ki veszi meg az ajándékot?

.....

Hol veszi meg?

.....

## 5.7. FELADAT

Kösd össze, melyik jókívánságot mikor mondjuk!

Szép nyarat kívánok!

Boldog karácsonyi  
ünnepeket kívánok!

Boldog születésnapot  
kívánok!

Kellemes húsvéti  
ünnepeket kívánok!

Boldog névnapot kívánok!

Boldog új évet kívánok!

Sok boldogságot kívánok  
születésnapod alkalmából!

Jó vakációt!

Boldog anyák napját!

Sok boldogságot kívánok  
névnapodon!

névnapkor

évvárón

születésnapkor

karácsonykor

húsvétkor

anyák napján

új évkor

## 5.8. FELADAT

a) Mikor van szülinapod? .....

b) Rajzold le, mit szeretnél kapni születésnapodra!

c) Írd le, mit szeretnél kapni!

Szeretnék egy .....

.....

.....

.....

.....

# HÚSVÉTI POSZTER

Egy nagy, mozgalmas, de könnyen áttekinthető képre van szükség, amely három részre van osztva, de mégis egynek tűnik:

1. kép: Egy asztalnál kislányok és anyuka hímes tojást festenek. Az asztalon sokféle festék, ecset, festésre váró tojások tálban, már kifestett tojások egy másik tálban. Ne csak színeket fessenek, hanem mintákat is! Legyen már elkészült tojás és még készülés alatt lévő is! A sokszínűség látszódjon a tojásokon! Feltétlenül legyen közöttük sima piros is! Az asztal közepén legyen egy váza, benne barkával és jól felismerhetően nárcisszal, jácinttal!

2. kép: Kisfiúk kislányokat vízzel és parfümmel locsolnak! Jól kivehető legyen, mivel mit csinálnak! Legyen nagyon vidám a kép!

3. kép: Egy nagy kert legyen rajta, bokrokkal, fákkal, ibolyacsomókkal és fűcsomókkal. A fűcsomókba, a bokrok lehajló ágai közé legyenek elrejtve kisebb-nagyobb méretű csokinyuszik, csokitojások.

Kislányok, kisfiúk keresik az eldugott csokikat. Kezükben egy tálban legyenek már megtalált csokik. Jól lehessen látni, hogy keresik őket! Legyen vidám a kép! (sz)

## 5.2. KÉPKÁRTYA

5.2 Rajz 1: Egy nagy, mozgalmas, de könnyen áttekinthető képre van szükség, amely három részre van osztva, de mégis egynek tűnik:

1. kép: Egy asztalnál kislányok és anyuka hímes tojást festenek. Az asztalon sokféle festék, ecset, festésre váró tojások tálban, már kifestett tojások egy másik tálban. Ne csak színeket fessenek, hanem mintákat is! Legyen már elkészült tojás és még készülés alatt lévő is! A sokszínűség látszódjon a tojásokon! Feltétlenül legyen közöttük sima piros is! Az asztal közepén legyen egy váza, benne barkával és jól felismerhetően nárcisszal, jácinttal!

2. kép: Kisfiúk kislányokat vízzel és parfümmel locsolnak! Jól kivehető legyen, mivel mit csinálnak! Legyen nagyon vidám a kép!

3. kép: Egy nagy kert legyen rajta, bokrokkal, fákkal, ibolyacsomókkal és fűcsomókkal. A fűcsomókba, a bokrok lehajló ágai közé legyenek elrejtve kisebb-nagyobb méretű csokinyuszik, csokitojások.

Kislányok, kisfiúk keresik az eldugott csokikat. Kezükben egy tálban legyenek már megtalált csokik. Jól lehessen látni, hogy keresik őket! Legyen vidám a kép! (sz)

## ISKOLAI ÜNNEPEK POSZTER

Iskolai ünnepek poszter: Egy nagy képre van szükség, amely négy egyenlőtlen részre van osztva:

1. kép: ez a többinél kisebb, kicsit különáll a többitől. Egy évnyitót ábrázol oldalnézetből: ünneplőbe öltözött gyerekek állnak szépen sorban, a tanító néni ugyancsak ünneplőben mellettük áll. Előttük az igazgató bácsi egy állómikrofon előtt beszél. Szép nyárvégi idő van.

2. kép: Minden részletet jól bemutató nagyobb rajz: Szemben ünneplőbe öltözött gyerekek állnak egymás mellett, egy sorban, az egyik gyerek egy kicsit előbbre áll, mint a többi, szaval. Mellettük egy énekkar van, énekelnek, egy tanító néni vezényli őket.

A kép előtérben hátulról ünneplőbe öltözött gyerekek láthatóak, akik figyelik a szereplőket.

3. kép: Oldalnézetből az igazgató bácsi egy mikrofon mellett áll, kezében egy könyv, amit éppen átnyújt egy kisfiúnak, aki mosolyog. kezét fognak.

A többi kisgyerek és a tanító néni tapsol.

4. kép: Tanteremben vagyunk. A tanító néni a tanári asztalnál áll, mellette az asztalon nagyon sok nyitott bizonyítvány lefelé fordítva. Kezében is van egy nyitott bizonyítvány, amit éppen átnyújt egy kislánynak. A többi kisgyerek a padban szépen, rendesen ül.

A tanár néni mögött a táblán: Vakáció! felirat, körülötte sok-sok virágrajz, egyéb kedves rajzok. Az egész táblát beborítják!

Lehessen látni, hogy az utóbbi három kép egymáshoz tartozó! (sz)

## **5.4. FELADATHOZ KÉPKÁRTYÁK**

5.4. Rajz 1: egy szépen, gyertyával feldíszített torta. (ff)

5.4. Rajz 2: egy szép csomagolópapírba becsomagolt, egy nagy masnival átkötött doboz (ff)

## 5.4. A FELADATHOZ KÉPKÁRTYA

5.4. Rajz 1: ruházati bolt: mindenféle felnőtt női ruhanemű látszik a polcokon, fogasokon. Feltétlenül legyen rajta: női sapka, női sál, női kalap, blúz, kabát, harisnya, kesztyű, kosztüm, nadrág, szoknya. (ff)

5.4. Rajz 2: cukrászda képe: az üvegpult mögött jól láthatóan legyenek különféle torták (lehessen jól felismerni őket!) csokitorta, epertorta, málnatorta, túrótorta, diótorta, dobostorta, orosz krémtorta. A pult felső polcán legyen nagyon jól kivehetően piros marcipánrózsa, sárga marcipánrózsa, marcipánszív, marcipánállatkák, Boldog születésnapot! felirat kis táblácskákon, számgyertyák, normális kis tortagyertyák.