
MEGY A GŐZÖS, MEGY A GŐZÖS KANIZSÁRA

Közlekedés a városban és vidéken

| | |
|-----------------|--------------------------------|
| A modul típusa: | Magyar mint idegen nyelv |
| Modulszám: | 9. |
| Nyelvi szint: | A1– |
| Életkor: | 6–8 év |
| Készítették: | Bak Mónika, Nagyházi Bernadett |

A kiadvány az Educatio Kht. kompetenciafejlesztő oktatási program kerettanterve alapján készült.

A kiadvány a Nemzeti Fejlesztési Terv Humánerőforrás-fejlesztési Operatív Program 3.1.1. központi program (Pedagógusok és oktatási szakértők felkészítése a kompetencia alapú képzés és oktatás feladataira) keretében készült, a sulinova oktatási programcsomag részeként létrejött tanulói információhordozó. A kiadvány sikeres használatához szükséges a teljes oktatási programcsomag ismerete és használata.

A teljes programcsomag elérhető: www.educatio.hu címen.

Szakmai vezető: Kuti Zsuzsa

Szakmai bizottság: Enyedi Ágnes, Dr. Majorosi Anna, Dr. Morvai Edit,
Dr. Poór Zoltán

Szakmai lektor: Dr. Szili Katalin

Alkotószerkesztő: Sákovics Lídia

Szakértő: Dr. Kárpáti Tünde

Grafikai munka: Walton Promotion Kft.

Felelős szerkesztő: Burom Márton

©

Szerzők: Bak Mónika, Juhász Lászlóné, Dr. Kárpáti Tünde, Mudra Viktória,
Nagyházi Bernadette

Educatio Kht. 2008

1.2. FELADATLAP

Hová mászik Cincin?

1.2. Rajz 1: egy gyerekszoba rajza. Legyen rajta egy íróasztal, az asztalon egy nagy iskolai füzet, az asztal mellett egy szék az asztalnak támasztva egy táská; a sarokban egy szekrény és egy játékosvödör néhány játékkal.

Látni lehet a szoba félig nyitott ajtaját, amelyen bejön egy kiséger (kicsit nagyobb, mint a szoba méretéhez arányos egér lenne). A következő berendezési tárgyakhoz nyilak vezessenek: az íróasztalra, a székre, a szekrénybe, a táskába, az íróasztalhoz, a füzethez és a vödörhöz. (ff)

.....
.....

Hol van Cincin?

1.2. Rajz 2: A képen ugyanaz a szoba látszik, de az adott helyeken már ott van a kiséger:

- a kiséger kikukucska az iskolatáskából
- a kiséger kikukucska a szekrényből
- a kiséger az asztalon hever
- a kiséger a széken üldögél
- a kiséger az íróasztal mellett áll
- a kiséger a füzet mellett ül
- a kiséger a vödör mellett fekszik

(ff)

.....
.....

1.3. KÉPKÁRTYÁK

1.3. Rajz 1: kert, benne fák, virágok, kerti asztal, pad, napernyő, egy bicikli, kis homokozó, benne homokozójátékok, a háttérben egy családi ház; (sz)

1.3. Rajz 2: tér, a kép előterében egy szökőkút, körülötte padok néhány fa, köedényben virágok, a háttérben utcák nyílnak, néhány épület (templom, iskola, egy-két üzlet stb.) ,mindenhol emberek; (sz)

1.3. Rajz 3: park, fák, bokrok, sétányok, virágágyások, kis tó, rajta kacsák, sétáló emberek, gyerekek bicikkel, rollerral, görkorcsolyával; (sz)

1.3. Rajz 4: széles, kétsávos utca, rajta különböző autók, kétoldalt járda, rajta siető és sétáló emberek, asszony babakocsival, az utca két oldalán emeletes házak, alul üzletekkel; (sz)

1.3. Rajz 5: kis csónakázótó, szemben dombok, az előtérben sétány, fák, bokrok, padok, emberek, a tavon egy vitorlás hajó, egy hattyú és kacsák, a parton egy bácsi horgász; (sz)

1.3. Rajz 6: folyó, nem túl széles, rajta kisebb csónak, benne két ember, az egyik evez, két partján természeti környezet (bokrok, fák, gyalogút) (sz)

1.3. Rajz 7: egy szélesebb folyón átívelő híd, amin egy hajó éppen a híd alól jön ki, a hídon autók, autóbusz hajt fel a hídra, egy autó éppen lehajt, emberek mennek a hídra fel és le (és át a hídon a túloldalra); körben néhány magas épület. (sz)

1.4. KÉPKÁRTYÁK

1.4. Rajz 1: orvos (sz)

1.4. Rajz 2: anya (sz)

1.4. Rajz 3: apa (sz)

1.4. Rajz 4: nagymama (sz)

1.4. Rajz 5: nagypapa (sz)

1.4. Rajz 6: testvérek: egy fiú és egy kislány (sz)

1.5.A – SZÓKÁRTYÁK

ház

játszóter

kert

tér

park

utca

tó

folyó

híd

apa

anya

testvér

nagymama

nagypapa

orvos

tanító néni

1.5.B – TOLDALÉK KÁRTYÁK

| | |
|------------|------------|
| <i>hoz</i> | <i>hez</i> |
| <i>höz</i> | |

1.6.A FELADATLAP

Hová? Kösd össze a szavakat a megfelelő toldalékokkal!

| | | |
|-----------|------|-------------|
| nappali | -höz | kert |
| utca | -ba | tó |
| függöny | -ra | híd |
| konyha | -be | tanító néni |
| szék | -hoz | park |
| játszótér | -re | folyó |
| kanapé | -hez | orvos |

Válassz ki öt szót, és alkoss mondatokat!

.....

.....

.....

.....

.....

.....

1.6.B FELADATLAP

1.6.B Rajz 1 : nyitott ajtajú szekrény (ff)

1.6.B Rajz 2 : állatkosár (ff)

1.6.B Rajz 3 : kicsi tó (ff)

1.6.B Rajz 4 : magas, lombos fa (ff)

1.6.B Rajz 5 : kerítés (ff)

1.6.B Rajz 6 : szék

1.6.B Rajz 7 : kisfiú (ff)

1.6.B Rajz 8 : repülő gólya (ff) (ff)

1.6.B Rajz 9 : futó kisegér

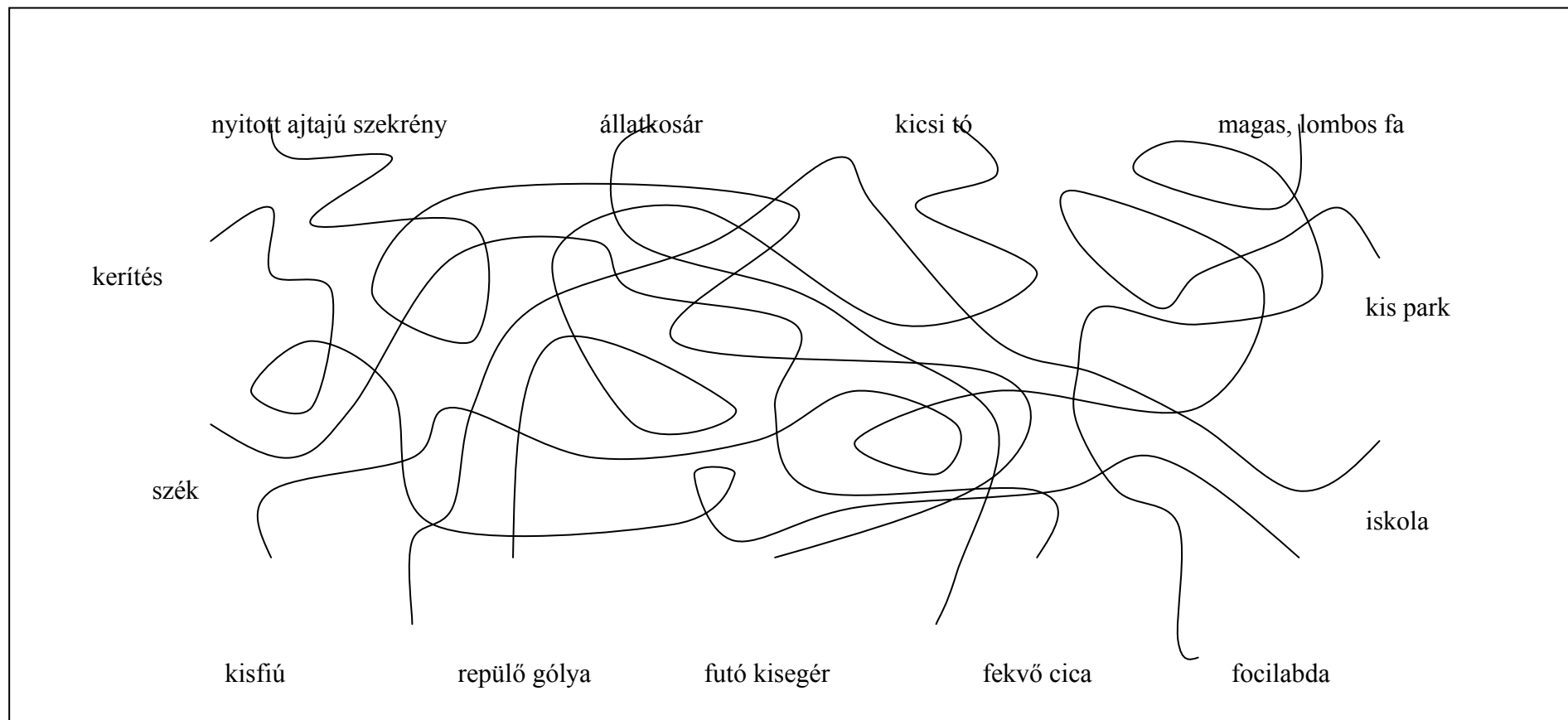
1.6.B Rajz 10: fekvő cica

1.6.B Rajz 11: focilabda (ff)

1.6.B Rajz 12: iskola (ff)

1.6.B Rajz 13 (ff): kis park (ff)

Ki hová megy? Kövesd az utakat!



2.2. KÉPKÁRTYA

2. 2. Rajz 1: versillusztráció: a kép előterében egy gőzmozdony, az ablakon kinéz a mozdonyvezető (vasutas kalapban); a mozdony mögött egy vasúti kocsi; benne több, kifelé néző, vidám ember; a háttérben egy régi állomásépület, rajta a felirat: Kanizsa (sz)

2.3. FELADATLAP

Írd le, mivel közlekedünk a városban!

2.3. Rajz 1: autó
(nyitott autóban
egy család: apa,
anya, két gyerek)

2.3. Rajz 2:
bicikli (kisfiú, a
hátán iskolatás-
kával biciklizik)

2.3. Rajz 3: taxi
(a taxiban egy
aktatáskás üzlet-
ember utazik)

2.3. Rajz 4:
mentőautó
(láthatóan
villogva, gyorsan
megy)

2.3. Rajz 5:
motor (motoron
egy fiatal lány
vezet, mögötte
fiatal férfi)

2.3 Rajz 6: vonat
(emberek látsza-
nak az
ablakokból)

2.3 Rajz 7:
autóbusz (a busz-
ban gyerekek,
felnőttek, idősek
utaznak, eléggé
tele van)

2.3. POSZTER

2.3. Rajz 1: Városrészlet: Az előtérben egy tér, amelyből utcák nyílnak. Az egyik sarkon két autó összekocant. Jön a mentőautó (láthatóan villogva, gyorsan), a tűzoltóautó és a rendőrautó. Közeledik egy teherautó, a másik irányból egy motor, amit egy fiatal lány vezet, mögötte fiatal férfi ül. Kell egy taxi is, benne egy üzletember utazik. A járdán emberek mennek és állnak, egy kisfiú biciklin ülve a járdán közlekedik, a hátán iskolatáska van. A környező utcákban van posta, bank, iskola, étterem, bolt, zöldségbolt, gyógyszertár, áruház, cukrászda. Mindenhol sétáló-közlekedő, álló, ki-be járó emberek, gyerekek. Az iskola előtt zebra van, előtte gyerekek állnak, néhányan átmennek a zebrán. Az iskolabusz jól látható; elég távol van az iskolától, a járda szélén áll, gyerekek szállnak fel rá. A háttérben folyó, felette híd, rajta emberek, egy nyitott autó, benne család (apa, anya, két gyerek), busz (a buszban gyerekek, felnőttek, idősek utaznak, eléggé tele van). A kép legyen nagyon mozgalmas, de könnyen áttekinthető, nem zsúfolt! (sz)

2.3. Rajz 2: autó (sz)

2.3. Rajz 3: autóbusz (sz)

2.3. Rajz 4: bicikli (sz)

2.3. Rajz 5: gyalog (sz)

2.3. Rajz 6: iskolabusz (sz)

2.3. Rajz 7: mentőautó (sz)

2.3. Rajz 8: motor (sz)

2.3. Rajz 9: rendőrautó (sz)

2.3. Rajz 10: taxi (sz)

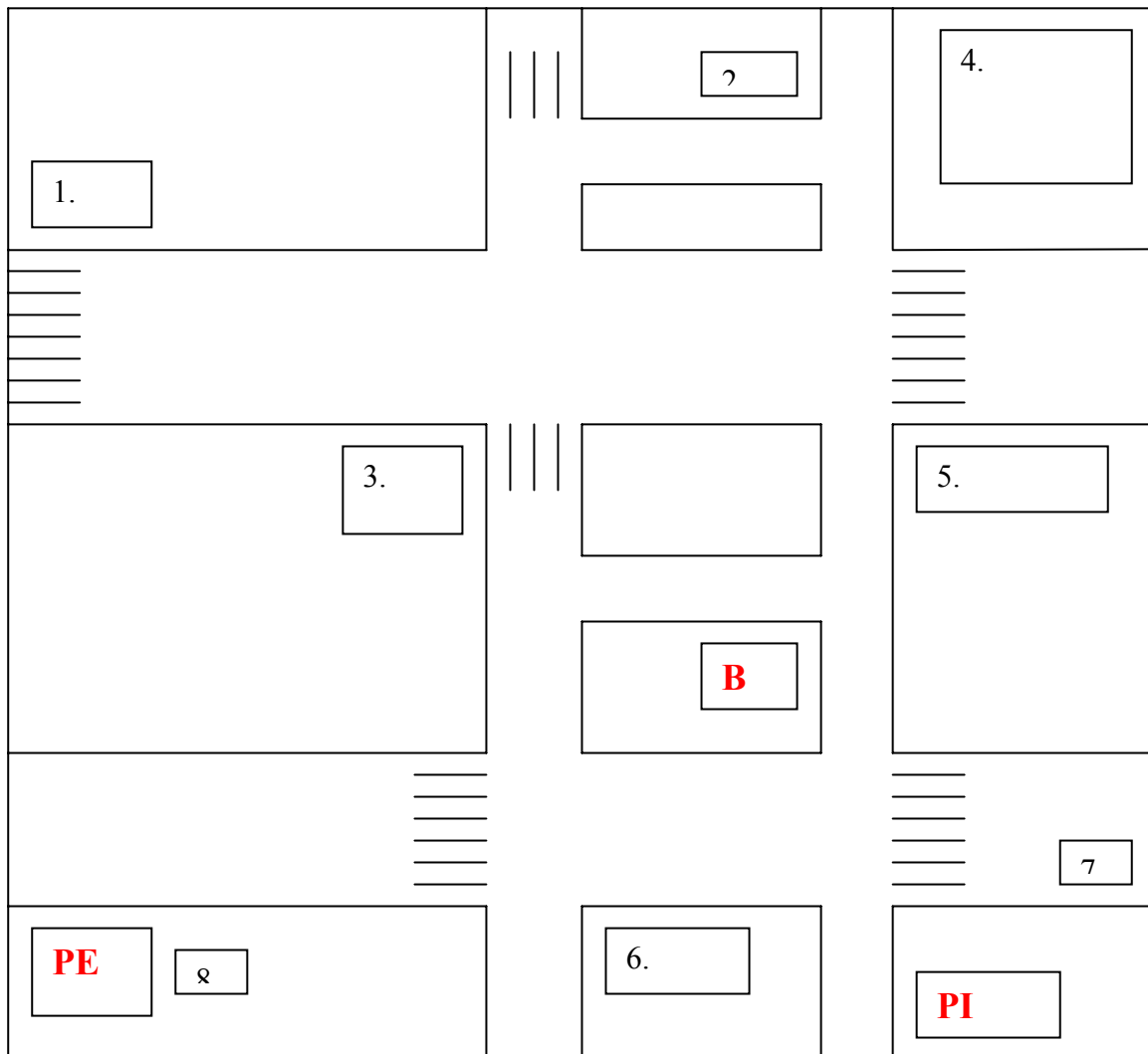
2.3. Rajz 11: vonat (sz)

2.4.B FELADATLAP

- 2.4. B Rajz 1: iskola (ff)
- 2.4. B Rajz 2: uszoda (ff)
- 2.4. B Rajz 3: könyvtár (ff)
- 2.4. B Rajz 4: park, játszótér (ff)
- 2.4. B Rajz 5: múzeum (ff)
- 2.4. B Rajz 6: ABC (ff)
- 2.4. B Rajz 7: buszmegálló (ff)
- 2.4. B Rajz 8: bicikli (ff)

B = Bori háza
 PE = Peti háza
 PI = Piri háza

Hogyan megy iskolába Peti, Bori és Piri? Írd le az útjukat!



.....

.....

.....

.....

2.7. FELADATLAP

- 2.7. Rajz 1: a kiséger a kerti pad alá bújik; a cica a pad előtt áll (ff)
2.7. Rajz 2: a kiséger a fa mögé bújik, a cica a fa előtt áll (ff)
2.7. Rajz 3: a kiséger a csukott ajtó elé fut; a cica a nyomában (ff)
2.7. Rajz 4: a kiséger a bokor mögé fut, a cica a bokor előtt lapul (ff)
2.7. Rajz 5: a kiséger az ablak alá fut, a cica a nyomában (ff)
2.7. Rajz 6: a kiséger a virágok alá bújik; a cica a virágok előtt lapul (ff)
2.7. Rajz 7: a kiséger a kerti asztal mellé fut, a cica a nyomában (ff)
2.7. Rajz 8: a kiséger egy felfordított kosár alá bújik (csak a farka vége látszik ki), a cica zavarodottan keresi. (ff)

A kiséger és a cica

Hová bújik, hová fut a kiséger? Írd a vonalra!

| | | |
|------------------------------------|-----------------------------|----------------------------------|
| a kiséger a kerti pad alá bújik | a kiséger a fa mögé bújik | a kiséger a csukott ajtó elé fut |
| a kiséger a bokor mögé fut | a kiséger az ablak alá fut | a kiséger a virágok alá bújik |
| a kiséger a kerti asztal mellé fut | a kiséger a kosár alá bújik | |

.....

.....

.....

.....

.....

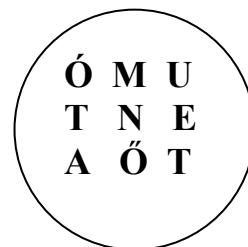
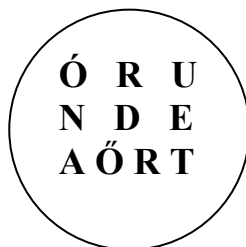
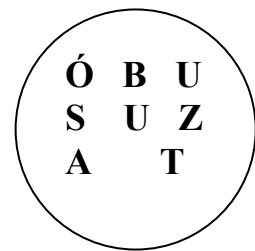
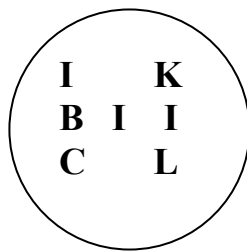
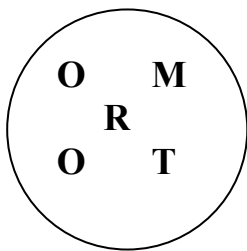

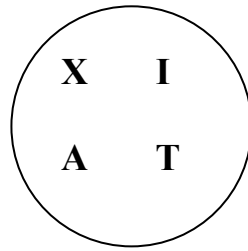
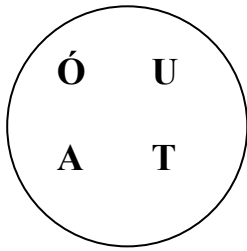
.....

3.5. TOLDALÉKKÁRTYÁK

| | |
|------------|------------|
| <i>ról</i> | <i>ről</i> |
| <i>tól</i> | <i>tól</i> |
| <i>tól</i> | <i>tól</i> |
| <i>tól</i> | <i>tól</i> |

| | |
|-------------------|--|
| <i>tól</i> | |
|-------------------|--|

4.2. FELADATLAP



4.4. FELADATLAP

a) Csoportosítsd a járműveket aszerint, hol közlekednek!

földön:

.....

vízen:

.....

levegőben:

.....

b) Válaszolj a kérdésekre!

Melyik a leggyorsabb?.....

.....

Melyik a lelassabb?

.....

Melyik közlekedési eszközön utazik a legtöbb ember?.....

.....

Melyik közlekedési eszközön utazik a legkevesebb ember?

.....

c) Kösd össze a két oszlop szavait, majd írd le a mondatokat!

A buszon, villamoson, metrón stb. ha szól a csengő.

Ha leszálok, kapaszkodom.

Nem szállok fel, jelzek (megnyomom a gombot).

.....

.....

.....

4.5. POSZTER

4.5. Rajz 1: Mindenki utazik. Az előtérben egy tér (főutca), ahol taxiállomás, trolimegálló, villamosmegálló, buszmegeálló, metrólejárát is van (emberek mennek le és fel). Jól láthatóan legyen forgalmas kereszteződés, ahol közlekedési lámpa irányítja a forgalmat. Lehesen látni, piros, zöld, sárga és piros-sárga lámpát is. A villamosmegállóban villamos. Emberek szállnak fel és le. A trolimegállóhoz troli közeledik. A buszmegeállóból éppen elindul egy kék busz.

A nagy kép hangsúlyos felén, pl. jobb oldalán vasútállomás. Az épületbe ki-be mennek az emberek. Egy kislány jegyet vesz a BKV jegypénztárában, egy fiú és egy néni az Indulás-Érkezés táblát nézi; a háttérben vonat, amelyről fel-le szállnak az emberek, valaki egy vasutastól kérdez, valaki beszáll egy taxiba. A vasútállomás előtt autóbusz-pályaudvar: néhány sárga busz, amelyről fel-le szállnak az emberek, valaki jegyet vesz, valaki az Indulás-érkezés táblát nézi, busz érkezik, busz indul. (sz)

közlekedési eszközök: a középső nagy kép körül kis négyzetekben képek vannak közlekedési eszközöz. Ezek a nagy kép azonos méretűre felnagyított részletei.

4.5 Rajz 2: vonat (sz)

4.5 Rajz 3: metró (sz)

4.5 Rajz 4: villamos (sz)

4.5 Rajz 5: repülőgép (sz)

4.5 Rajz 6: hajó (sz)

4.5 Rajz 7: troli (sz)

4.5. FELADATLAP

Egészítsd ki a párbeszédet!

a) Egy idős néni és Peti áll az Indulás-Érkezés tábla előtt:

Néni: _____!

Peti: _____!

Néni: Nem tudod, mikor indul a vonat Kanizsa.....?(hová?) Nagyon rossz a szemem, nem látok jól.

Peti: 12 _____ 20 _____kor.

Néni: _____?

Peti: 12 óra 10 perc van.

Néni: _____, nagyon kedves kisfiú vagy.

Peti: _____. Csókolom!

Néni: Szervusz!

b) A jegypénztárban.

Kislány: Csókolom!

Pénztáros: Szervusz!

Kislány: Egy bérletet és egy jegy..... _____.

Pénztáros: Tessék, a jegy. _____ bérletet kér.....?(te)

Kislány: _____ bérletet. Mennyit fizet.....?(én)

Pénztáros: 2785 Ft-ot kérek.

Kislány: _____. Köszönöm.

Pénztáros: Nincs mit. _____!

Kislány: Csókolom!

5.5. A KÍVÁNCSI LABDA (társasjáték)

- 5.5 Rajz 1: előszoba rajza, benne fogas, cipőtartó szekrény, cipőkkel, néhány ajtó, a félig nyitott ajtókon át konyha, nappali, az előszoba másik felén lépcső látszik; a labda az előszoba közepén áll; ebben a négyzetben legyen a START / CÉL felirat is. (sz)
- 5.5 Rajz 2: cipőszekrény, rajta cipők, mögöttük a labda (sz)
- 5.5 Rajz 3: a labda a nappali közepére gurul (sz)
- 5.5 Rajz 4: a labda begurul a szekrénybe (sz)
- 5.5 Rajz 5: még mindig a nappali - a függöny a franciaablak előtt van, a labda a függöny mögül látszik, a teraszajtó zárva (sz)
- 5.5 Rajz 6: a nappali közepén nagy kanapé, az elé gurul a labda (sz)
- 5.5 Rajz 7: a sarokban nagy zöld növény cserépben, a cserép mellé gurul a labda (sz)
- 5.5 Rajz 8: a nappaliban a terasz ajtaja nyitva van, az ajtóhoz gurul a labda (sz)
- 5.5 Rajz 9: a labda begurul a konyha közepére, a konyhában a szokásos berendezési tárgyak, egyszerű kép (sz)
- 5.5 Rajz 10: a labda a tűzhely elé gurul (sz)
- 5.5 Rajz 11: a labda begurul egy egyszerű fürdőszoba közepére; a fürdőben mosdókagyló, WC, fürdőkád, törölközőtartó, azon törölközők lógnak (sz)
- 5.5 Rajz 12: a labda begurul a lógó törölközők mögé (sz)
- 5.5 Rajz 13: a labda az előszobába gurul (ld. az első képet) (sz)
- 5.5 Rajz 14: a fogason néhány kabát lóg, azok alá gurul a labda (sz)
- 5.5 Rajz 15: az előszobából az emeletre vezető lépcsőn van a labda (sz)
- 5.5 Rajz 16: a labda a háló közepén áll, a szobában franciaágy, éjjeliszekrény a két oldalán, tükrös asztal, mellette állólámpa, nagy szekrény, szőnyeg (sz)
- 5.5 Rajz 17: a hálószobában az ablak mellett tükrös asztal, mellette van az állólámpa, az alá gurul a labda (sz)
- 5.5 Rajz 18: a labda begurul a franciaágy alá, az ágy takaróval leterítve (sz)
- 5.5 Rajz 19: a labda a hálószoba ajtajához gurul (sz)
- 5.5 Rajz 20: gyerekszoba, a közepén áll a labda, a szobában ágy, íróasztal, kosár játékokkal, a franciaablak nyitva, látszik, hogy van erkély (sz)
- 5.5 Rajz 21: a gyerekszoba sarkában nagy kosár, tele gyerekjátékokkal, a kosár mellé gurul a labda (sz)
- 5.5 Rajz 22: a labda kigurul a gyerekszoba erkélyére (kis erkély, rajta gyerekszék, napernyő, egy cserépben virág, a labda az erkély rácsain át kifér) (sz)
- 5.5 Rajz 23: a labda leesik az erkélyről a földre (a ház kertjébe) (sz)
- 5.5 Rajz 24: a labda odagurul a bejárati ajtóhoz (sz)
- 5.5 Rajz 25: 4. terasz: a labda kigurul a teraszra, a teraszon nyugágy, kis asztal, rajta limonádé (sz)
- 5.5 Rajz 26: kert: rendezett, fa, bokor, virágok, fakerítéssel körbekerítve (sz)
- 5.5 Rajz 27: a kerítéshez: a fakerítésen nyitott kapu van (sz)
- 5.5 Rajz 28: a labda a bokor alá gurul (sz)
- 5.5 Rajz 29: 9. terasz: a labda kigurul a teraszra, lsd. 4. kép, terasz (sz)
- 5.5 Rajz 30: a labda a tér közepére gurul: kisvárosi tér, templom, szökőkút, emberek, fák, növények, körben emeletes épületek, polgári stílusban (sz)
- 5.5 Rajz 31: az iskolába: szép, régi stílusú iskolaépület, beleillik a tábla hátterébe, a labda begurul az ajtón (sz)
- 5.5 Rajz 32: a labda begurul a parkba: a park a kisvárosba illik, sétányok, emberek, kis tó, rajta kacsák (sz)

- 5.5 Rajz 33: 14. a labda a kertbe gurul: előkert, járda vezet az utcára nyíló kapuhoz, a labda kapu felé gurul (sz)
- 5.5 Rajz 34: a labda az utca közepén gurul; kisvárosi utcarészlet, az utca a park felé vezet, rajta házak, kevés autó, üzletek, emberek (sz)
- 5.5 Rajz 35: híd: a labda éppen felgurul a hídra, a híd alatt patak, kiépített parttal, beleillik a kisvárosi háttérbe (sz)
- 5.5 Rajz 36: a labda a játszótér közepén van: a játszótéren mindenféle eszközök (sz)
- 5.5 Rajz 37: hinta: a labda a hintában ül és hintázik (sz)
- 5.5 Rajz 38: mászóka: a labda a mászókán mászik (sz)
- 5.5 Rajz 39: csúszda: a labda éppen lecsúszik a csúszdán (sz)
- 5.5 Rajz 40: 21. ablak: a labda éppen kirepül a nyitott ablakon (sz)
- 5.5 Rajz 41: kert: rendezett, fa, bokor, virágok, fakerítéssel körbekerítve (sz)
- 5.5 Rajz 42: 24. bejárati ajtó: a labda odagurul a bejárati ajtóhoz – ugyanaz, mint a 24. kép (sz)
- 5.5 Rajz 43: 1. háttér: kert: családi ház kertje, fák, bokrok, bicikli, labda, kis homokozó. Ide tartozó képek: kert¹, kert², kerítés, bokor, terasz¹, terasz², ablak (sz)
- 5.5 Rajz 44: 2. háttér: 2/A: kisvárosi tér, ennek közepét ábrázolja nagyban a tér nevű kép, ehhez további, de annál kisebb térelemek, utcák, épületek csatlakoznak. Ide tartozó képek: tér, iskola. Ez a tér a 2/B. jelű háttérben folytatódik, amelynek fő eleme az utca, ami a parkba vezet. A 2/B. jelű háttér további utcarészletekből, kivezető utcákból áll. Ide tartozó képek: előkert, utca (sz)
- 5.5 Rajz 45: 3. A 2. háttér összekapcsolódik a 3. háttérrel, amelynek fő képe a park, a háttérnek ennek környezete adja. A parkban található hosszúkás alakú tapon át vezet a híd. Ide tartozó képek: park, híd. (sz)
- 5.5 Rajz 46: 4. háttér: játszótér. A hídon át jutunk el a játszótérre, amelyen a szokásos eszközök látszanak, játszó gyerekek, emberek. Kevés rajz! Ide tartozó képek: játszótér, hinta, mászóka, csúszda. (sz)

