
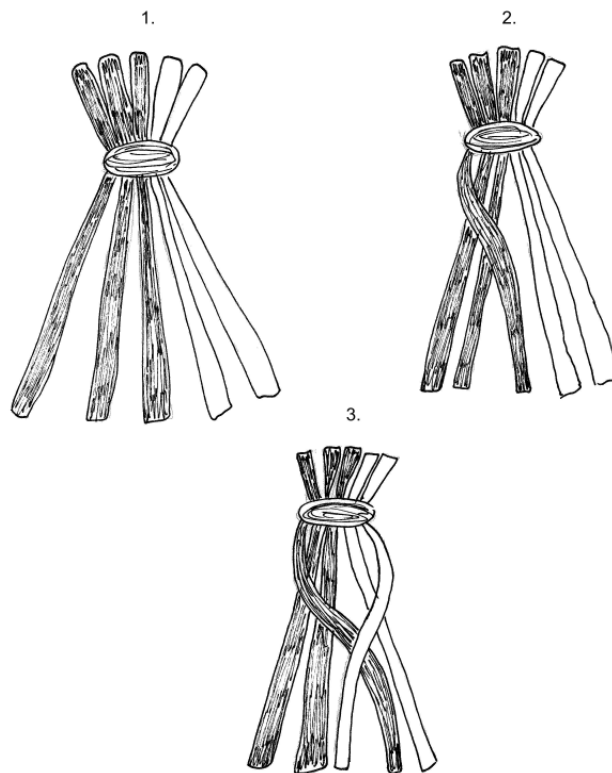


FONÁSFAJTÁK



Hármas fonás hajból

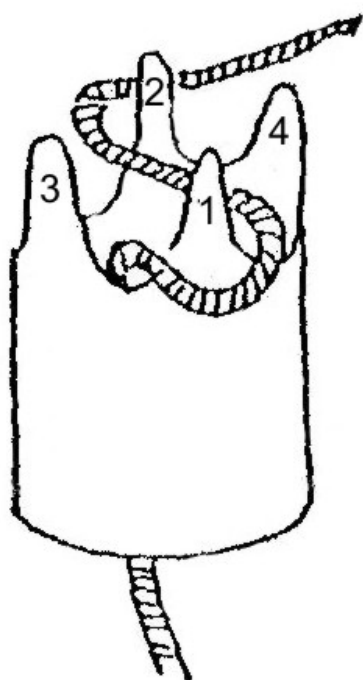
Ötös fonás



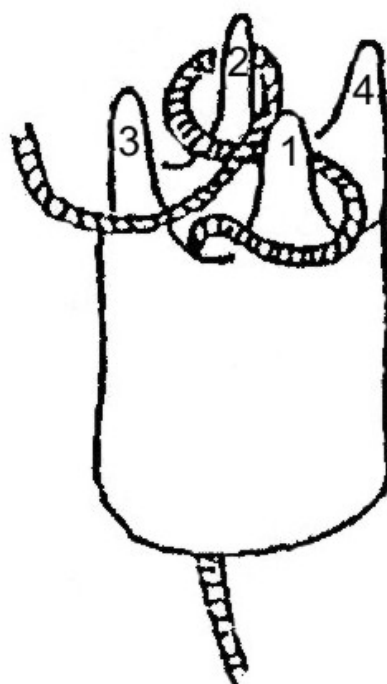
FONÁS KÖRMÖCSKÉVEL

A FONÁS MENETE

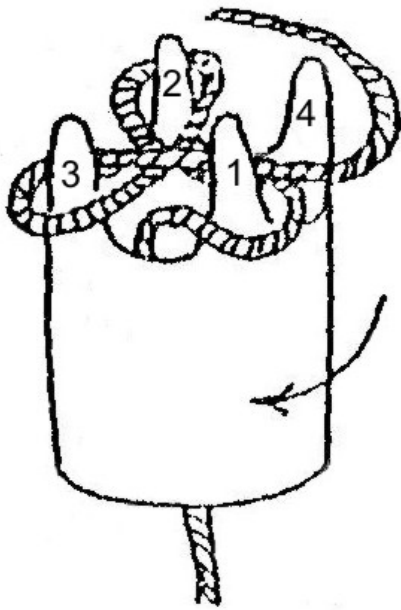
1. A körmöcske belsejébe beleengedjük a fonal egyik végét.
2. A fonalat kívülről átvezetjük az egyik tüskén, majd a szemben lévő tüske felé visszük (1).
3. Belülről hátra és átmarkoljuk (2).
4. Majd a harmadik tüskéhez vezetjük (2) .
5. Áthurkoljuk (3).
6. Ezután vezetjük a 4. tüskére, (3)
7. és hurkot teszünk rá (4).
8. A körbevezetett fonalon átemeljük a hurkokat, és visszaakasztjuk a tüskékre (5).
9. A fonat kifutása (6)



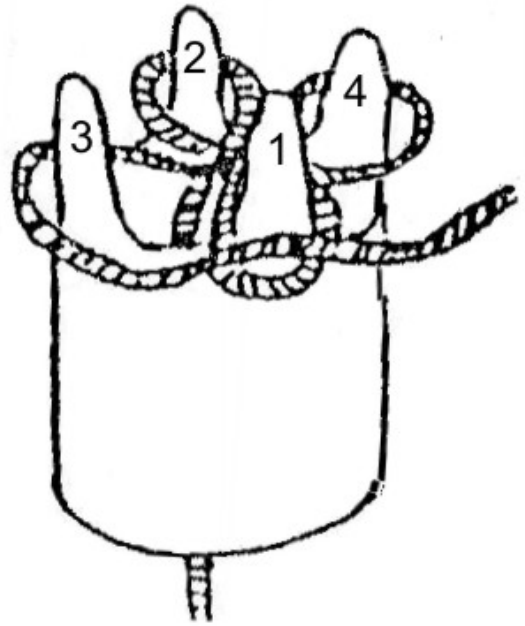
Fonás körmöcskével 1



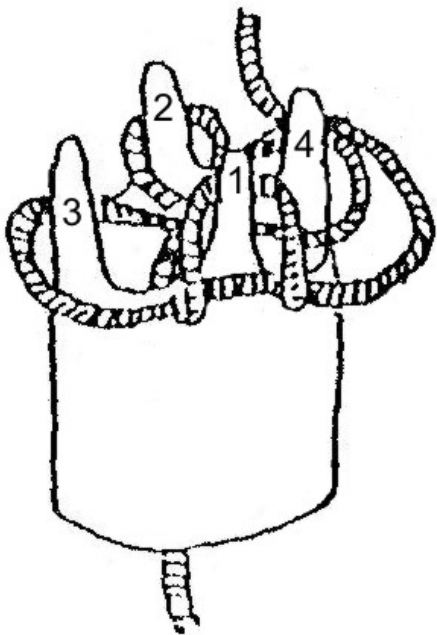
Fonás körmöcskével 2



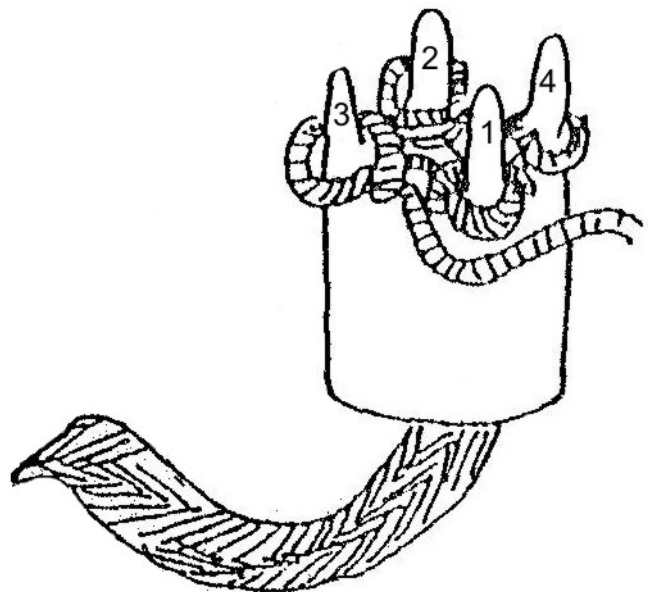
Fonás körmöcskével 3



Fonás körmöcskével 4



Fonás körmöcskével 5



Fonás körmöcskével 6